



再資源化で、いろいろなものに変身させてね!

資源ごみ

ごみの出し方の三原則

- ① 分別して透明袋に入れ、口を縛って出しましょう
- ② 指定曜日の朝8時30分までにお願いします
- ③ 一般住宅は家の前、アパート・マンション(共同住宅)は指定のごみ置場へ出しましょう。



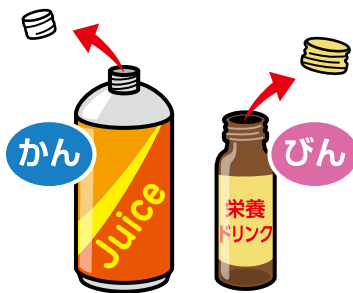
出し方

必ず中が見える透明袋に入れて出してください。

※缶、びん、ペットボトルは中を軽くすすぎ、それぞれ袋を分けて出してください。

※缶やびんのキャップは取りはずして、プラスチック製は「燃やせるごみ」へ、金属製は「燃やせないごみ」へそれぞれ出してください。

① キャップを取る



② 中をサッとゆすぐ



③ それぞれ透明袋に入れる



対象となる資源ごみの主な品目

びん

酒類 清涼飲料水
化粧品のびんなど

※ただし、マニキュアのびんは
燃やせないごみ

※割れたびんは燃やせないごみ



缶

粉ミルク缶 菓子缶
油缶 スプレー缶など

※スプレー缶・カセットボンベは
ガスを使いきってから出してください。

※燃料、オイル等の入っていた缶は
中身は全て使いきってから出してください。



ペットボトル

清涼飲料類
しょうゆ類
酒類など



★材質表示マーク

リサイクルできるペットボトルには、ラベル区分やボトルの底にこのマークがついています。

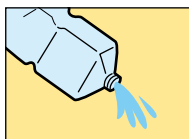
注意

リサイクルできない容器があります!
ソース、シャンプー、洗剤容器などの容器は回収できません。燃やせるごみとして、出してください。

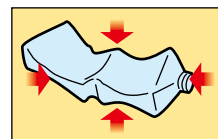
留意点 ペットボトルの正しい出し方に御協力ください。



- ① キャップとラベルは必ずはずしてください。
※キャップ・ラベルは燃やせるごみへ



- ② 中をすすいでください。



- ③ できるだけつぶしてください。