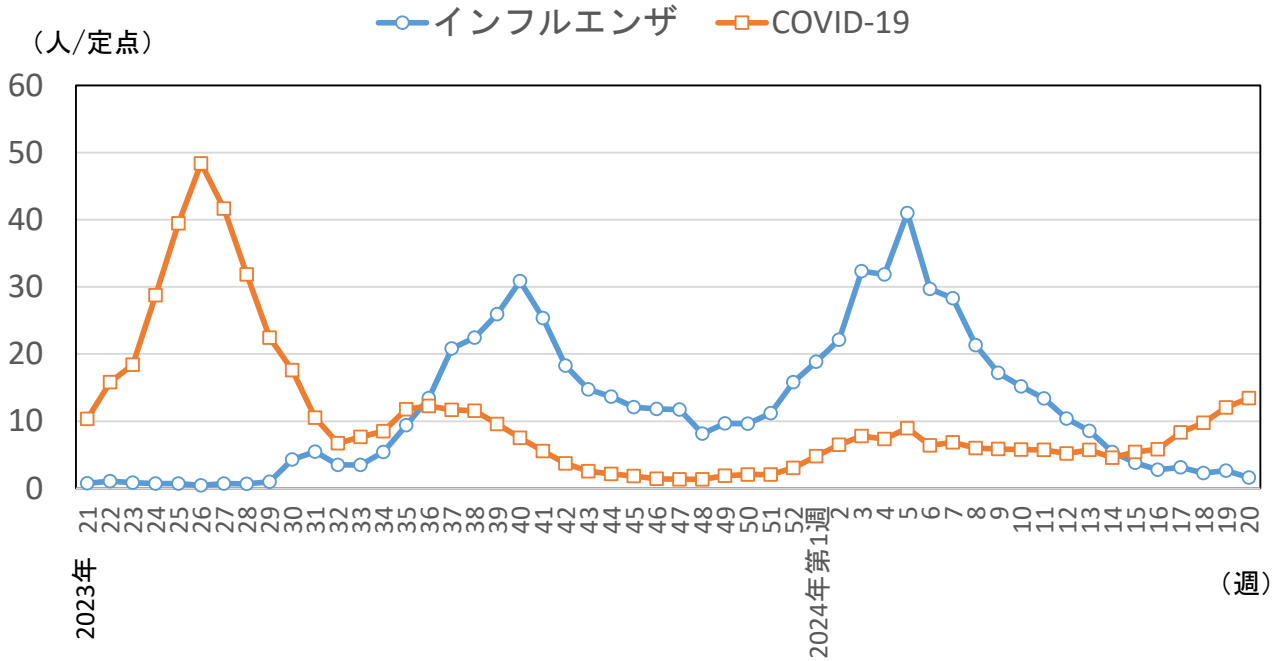


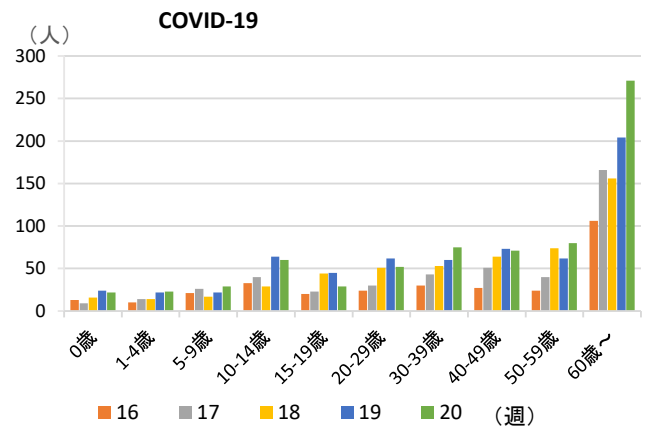
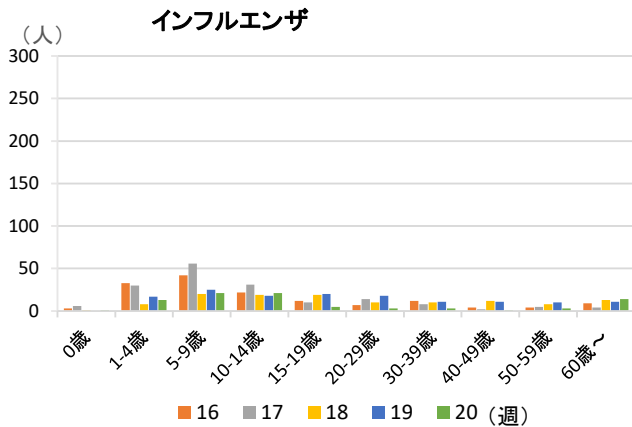
インフルエンザ・COVID-19流行状況【沖縄県】

【2024年第20週(5/13~5/19)】

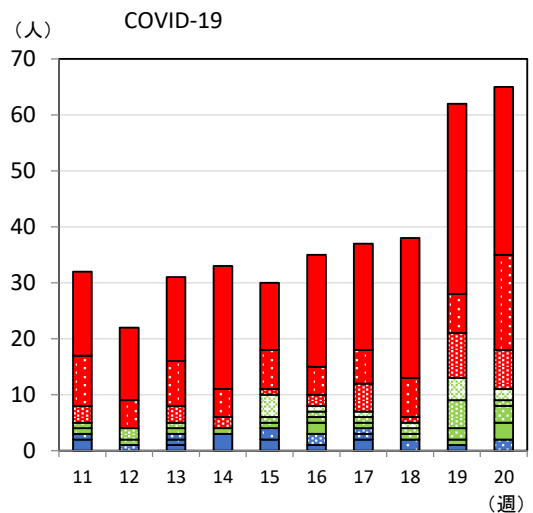
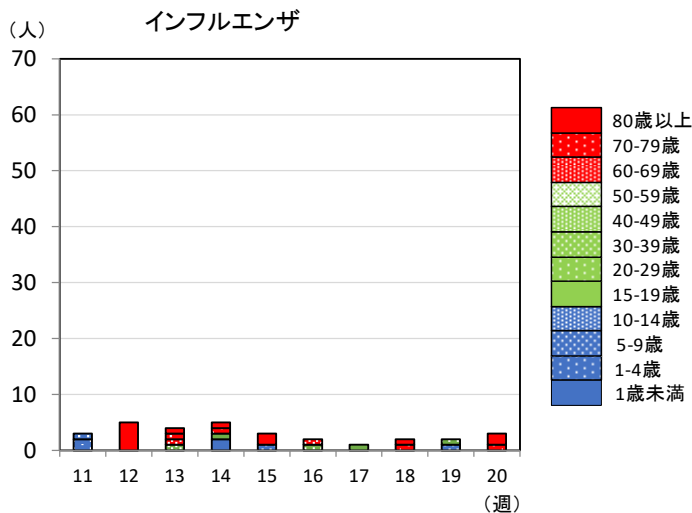
1 定点あたり報告数の推移



2 週別・年齢別報告数の推移 (直近5週)



3 基幹定点医療機関 (県内7カ所) からの入院患者の届出数の推移 (直近10週・週別・年齢別)



(参考1) 直近6週の定点あたり報告数

疫学週	2024年第15週	第16週	第17週	第18週	第19週	第20週
対象月日	4/8~4/14	4/15~4/21	4/22~4/28	4/29~5/5	5/6~5/12	5/13~5/19
インフルエンザ	3.81	2.79	3.13	2.26	2.66	1.60
COVID-19	5.40	5.81	8.34	9.77	12.04	13.43

(参考2) 週別・年齢別報告数 (直近5週)

①インフルエンザ

週	16	17	18	19	20
合計	148	166	120	141	85
0歳	3	6	1	0	1
1-4歳	33	30	8	17	13
5-9歳	42	56	20	25	21
10-14歳	22	31	19	18	21
15-19歳	12	10	19	20	5
20-29歳	7	14	10	18	3
30-39歳	12	8	10	11	3
40-49歳	4	2	12	11	1
50-59歳	4	5	8	10	3
60歳~	9	4	13	11	14

②COVID-19

週	16	17	18	19	20
合計	308	442	518	638	712
0歳	13	9	16	24	22
1-4歳	10	14	14	22	23
5-9歳	21	26	17	22	29
10-14歳	33	40	29	64	60
15-19歳	20	23	44	45	29
20-29歳	24	30	51	62	52
30-39歳	30	43	53	60	75
40-49歳	27	51	64	73	71
50-59歳	24	40	74	62	80
60歳~	106	166	156	204	271

(参考3) 基幹定点医療機関 (県内7カ所) からの入院患者の届出数 (直近10週・週別・年齢別)

①インフルエンザ

週	11	12	13	14	15	16	17	18	19	20
合計	3	5	4	5	3	2	1	2	2	3
1歳未満	0	0	0	2	0	0	0	0	0	0
1-4歳	2	0	0	0	0	0	0	0	0	0
5-9歳	1	0	0	0	1	0	0	0	1	0
10-14歳	0	0	0	0	0	0	0	0	0	0
15-19歳	0	0	0	1	0	0	1	0	0	0
20-29歳	0	0	0	0	0	0	0	0	0	0
30-39歳	0	0	0	0	0	1	0	0	1	0
40-49歳	0	0	1	0	0	0	0	0	0	0
50-59歳	0	0	0	0	0	0	0	0	0	0
60-69歳	0	0	1	0	0	1	0	0	0	0
70-79歳	0	0	1	1	0	0	0	1	0	1
80歳以上	0	5	1	1	2	0	0	1	0	2

②COVID-19

週	11	12	13	14	15	16	17	18	19	20
合計	32	22	31	33	30	35	37	38	62	65
1歳未満	2	0	1	3	2	1	2	0	1	0
1-4歳	1	0	1	0	2	0	0	2	0	0
5-9歳	0	0	1	0	0	0	1	0	0	2
10-14歳	0	1	0	0	0	2	1	0	0	0
15-19歳	0	0	0	0	0	2	0	0	1	3
20-29歳	1	0	1	1	0	1	0	0	0	0
30-39歳	1	1	0	0	1	0	1	1	2	3
40-49歳	0	2	1	0	1	1	1	1	5	1
50-59歳	0	0	0	0	4	1	1	1	4	2
60-69歳	3	0	3	2	1	2	5	1	8	7
70-79歳	9	5	8	5	7	5	6	7	7	17
80歳以上	15	13	15	22	12	20	19	25	34	30