

令和6年度 子宮頸がん・乳がん検診医療機関リスト

※乳がん検診について ● = 施設内にマンモ装置がある施設 ○ = 巡回検診車により実施

No	医療機関名	所在地	電話番号	子宮頸がん検診	※乳がん検診(マンモグラフィ検診)
1	アドベンチストメディカルセンター	西原町字幸地868	098-946-2844	●	●
2	ハートライフ病院	中城村字伊集208	098-870-3730	●	●
3	うえむら病院	中城村字南上原803-3	098-895-3535	●	○
4	古堅ウィメンズクリニック	宜野湾市宇地泊1-8-17	098-890-1600	●	○
5	ちばなクリニック健康管理センター	沖縄市知花6-25-15	098-939-5477	●	●
6	美里女性クリニック	沖縄市美里2-25-3	098-929-3003	●	○
7	やびく産婦人科・小児科	北谷町字砂辺306	098-936-6789	●	○
8	名城病院	うるま市赤道175-3	098-974-2121	●	○
9	中部徳洲会病院	北中城村比嘉801	0570-098-033	●	●
10	ゆいクリニック	沖縄市登川2444-3	098-989-3801	●	○
11	中部協同病院	沖縄市美里1-31-15	098-938-6160	●	○
12	中部地区医師会検診センター	北谷町字宮城1-584	098-936-8290	●	●
13	いなふくクリニック	宜野湾市真栄原3-12-20	098-890-5300	●	×
14	愛知クリニック	宜野湾市愛知1-2-12	098-892-3511	●	×
15	中頭病院※下記の条件がございます。 婦人科病棟に入院中の方、及び婦人科に定期通院中の方のみ対応。	沖縄市登川610	098-939-1300	●	×
16	パークレーレディースクリニック	浦添市当山2-2-11	098-873-1135	●	×
17	Naoko女性クリニック	浦添市経塚745-7 経塚駅前医療モール2階	098-988-9811	●	×
18	東産婦人科クリニック	浦添市安波茶1-30-17	098-878-5212	●	×
19	空の森クリニック	八重瀬町字屋宜原229-1	098-998-0011	●	×
20	宜野湾記念病院	宜野湾市宜野湾3-3-13	098-893-2101	×	●
21	愛聖クリニック	沖縄市高原5-15-11	098-939-5114	×	○
22	国立病院機構沖縄病院	宜野湾市我如古3-20-14	098-898-2121	×	●
23	マンマ家クリニック	浦添市経塚633 メディカルKプラザ2F	098-988-4141	×	●
24	宮良クリニック	浦添市伊祖2-3-1 サンチャイルドめぐみビル2F	098-878-3311	×	●
25	那覇西クリニックまかび	那覇市真嘉比2-29-22	098-884-7824	×	●
26	KIN放射線治療・健診クリニック	金武町字金武10897	098-968-4664	●	●
27	乳腺・甲状腺クリニック うらそえ	浦添市大平1-11-5	098-917-1101	●	●

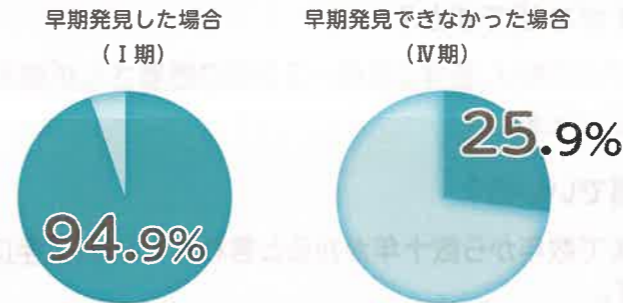
子宮頸がん・乳がん検診の御案内

がんを知ろう! 検診を受けよう!

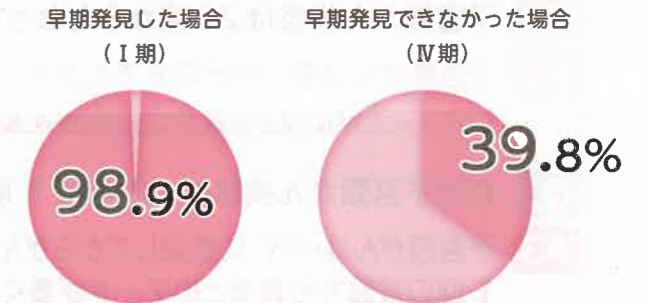
早期発見できる時間は **2年!**

早期がんは大きさが2cmぐらいまでを指します。この1cm~2cmのうちにがんを見つけて治療することがとても重要です。子宮頸がん・乳がんは2年に1回定期的に受診しないと、早期に発見できません。検診を受けることで、がんによる死亡リスクが減少します!

子宮頸がんの5年純生存率(ネット・サバイバル)



乳がんの5年純生存率(ネット・サバイバル)



※純生存率(ネット・サバイバル)とは、純粋に「がんのみが死因となる状況」を仮定して計算する方法で、国際的にも広く採用されています。

©2020 国立研究開発法人国立がん研究センター

※今回受けられるがん検診の種類は、同封の受診券を御確認ください。

対象者

子宮頸がん検診 ▶▶▶ 20歳以上で、昨年度公費での子宮頸がん検診(妊婦健診含む)を受けていない方
乳がん検診 ▶▶▶ 40歳以上で、昨年度公費での乳がん検診を受けていない方 (年齢は令和7年3月31日時点)

自己負担額

無料

有効期限

令和7年2月28日(金)

12月~2月はかなり混み合い、希望する病院で受診できない場合があります。期限にゆとりを持って、予約してください。

<検診の受け方>



問い合わせ先 ▶▶▶ 北谷町保健相談センター Tel 098-936-4336

中面もご覧ください →

子宮頸がん

子宮の入り口(頸部)にできるがんです。日本では女性のがんの中にかかる人が多く、特に**30～40歳代**で近年増加傾向にあるがんです。

子宮頸がんは初期はほとんど自覚症状がありません。そのため定期的に検診を受けることが大切です。

Q1 子宮頸がんの原因はなんですか？

A1 子宮頸がんの原因は、主に性交渉によるヒトパピローマウイルス(HPV)の感染です。HPVは多くの女性が一生に一度は感染すると言われるありふれたウイルスですが、一部のHPVウイルスの中に、持続的に感染することで細胞をがん化させるものがあります。

Q2 子宮頸がん検診は20歳からとなっていますがなぜですか？

A2 子宮頸がんは若い世代の方でもかかりやすいがんであり、近年20代～30代の患者さんが増えています。そのため20歳からの検診が勧められています。

Q3 なぜ子宮頸がん検診は、2年に1回の間隔でいいの？

A3 子宮頸がんはHPVに感染してからがん化するまで数年から数十年かかるとされており、2年に1回の検診でも有効とのデータが多くあります。ただし、月経(生理)以外に出血がある、閉経したのに出血がある、月経が不規則などの症状がある場合は、次の検診を待たずに医療機関を受診してください。



【細胞診】
子宮頸部の表面から綿棒などで軽くこすり取った細胞を、顕微鏡で調べます。ほとんど痛みもなく短時間で済みます。たまに出血することがあるので、生理用ナプキンを用意しておくとう安心です。
・月経中の検診は、正しい検査が難しいので避けましょう。
・子宮頸がん検診前日は性行為は避けてください。
・子宮頸がん健診当日の入浴は良いですが、膈内は洗わないようにしてください。
・妊娠中・妊娠疑いのある方は、医師と相談してください。

検診で「要精密検査」となった場合は、その後**必ず**精密検査を受けてください。

検診では、がんでないのに「要精密検査」と判定される場合(偽陽性)や、がんがあるのに見つけれない場合(偽陰性)があります。そのため、一度検診や精密検査で「異常なし」との判定であっても、定期的に検診を受けることが大切です。

乳がん

近年増加が目立っています

乳房に張り巡らされている乳腺に、悪性の腫瘍ができるのが乳がんです。近年、日本人女性の**9人に1人**が乳がんになると言われています。乳がんは、女性が一生のうちで1番かかりやすいがんです。

転移しやすいので早期発見が大切!

40～50歳代の女性に多く、進行するとわきの下のリンパ節や、血流によって肺や骨など全身に転移しやすいので、早期発見が重要です。

早期治療で9割以上の方に治癒が期待できます

乳がんは治療法が進み、早期に見つけて治療すれば、9割以上の方に治癒が期待されます。そのため、検診を受けて早期の状態でがんを発見するのが大切です。

誰でもなる可能性はあるんだ



Q1 なぜ乳がん検診は2年に1回の間隔でいいの？

A1 専門家で構成される「がん検診事業の評価に関する委員会(厚生労働省)」において、乳がん検診の受診間隔について検討した結果、2年に1回とすることが適切とされています。ただし、しこり、乳房のひきつれ、乳頭から血性(血の混じったような)液がでる、乳頭の湿疹やただれなどの症状がある場合は次の検診を待たずに医療機関を受診してください。

Q2 マンモグラフィは痛いと聞いています。できれば受けたくないのですが…

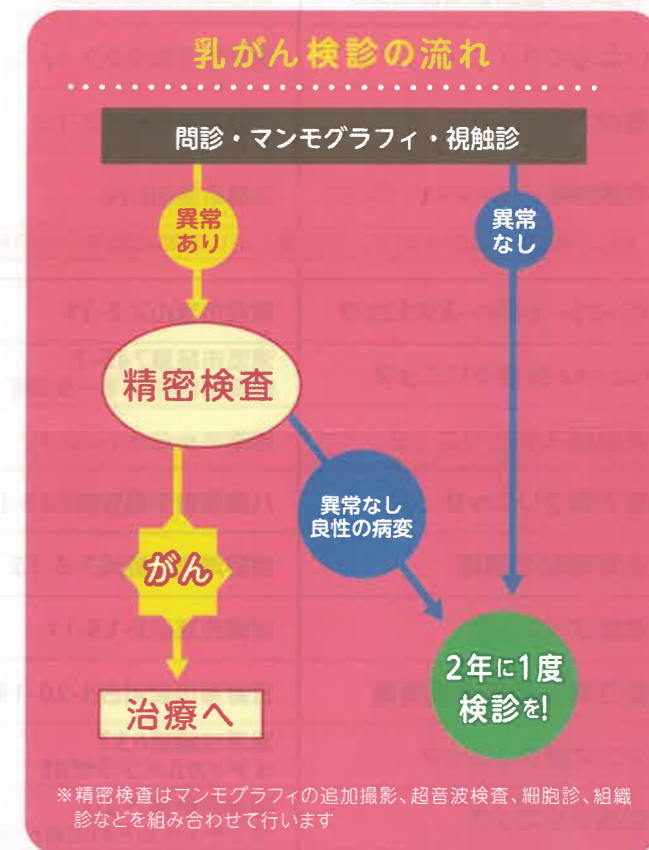
A2 マンモグラフィは初期のがんを発見して死亡率を下げるのが証明されています。マンモグラフィは乳房を押しつぶして平たくすることで撮影するため、月経(生理)前に撮影すると乳房が張ることからより強い痛みを感じる方がいます。月経前の検診を避けることで痛みを軽減することができるので、早期発見できるメリットを考え、月経前(1週間程度)を避けて受診することをお勧めします。

Q3 授乳中でも乳がん検診を受けられますか？

A3 授乳中でも検査はできますが、正しい結果が得られないこともありますので、受診する医療機関と御相談のうえ受診してください。

Q4 超音波の検診があると聞きました。市町村の検診ではなぜ超音波はやらないの？

A4 超音波(エコー)での検診は、今のところ乳がんの死亡率減少効果について根拠となる報告がありません。今後の有効性の検証結果などが待たれるところです。



検診結果に関するご相談は、北谷町保健相談センター Tel 098-936-4336 へ

検診は北谷町と、各医療機関が連携して行っています。がん検診の結果、精密検査の結果は関係機関で共有されます。北谷町保健相談センターにはみなさまのお住いの地区の担当保健師がいます。ぜひ御相談ください。