

図15-1 一般会計歳入決算額の推移

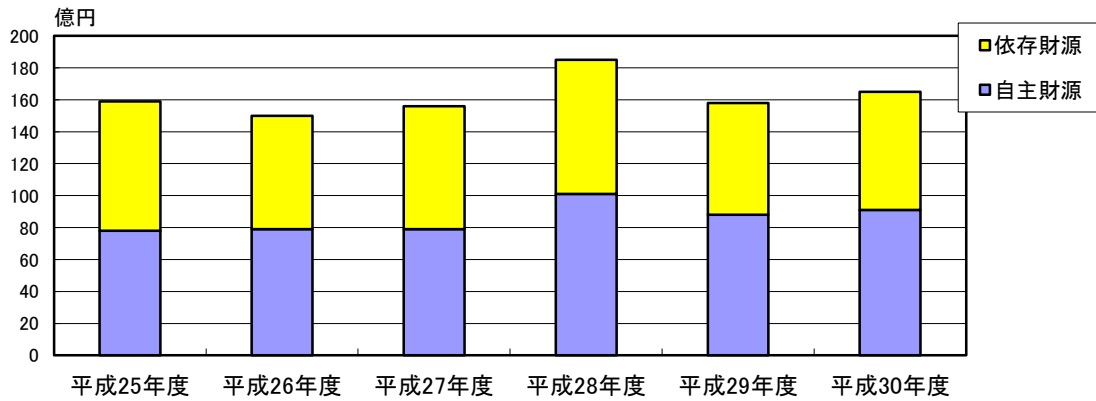
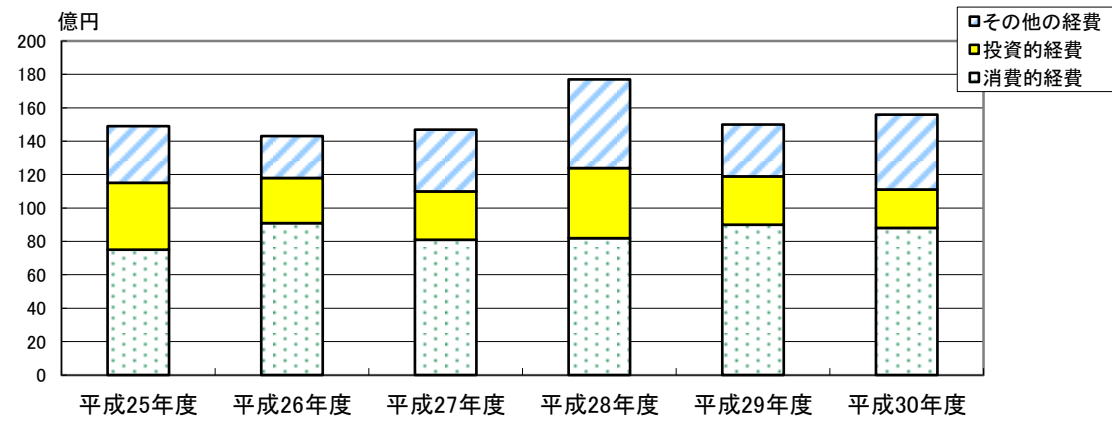
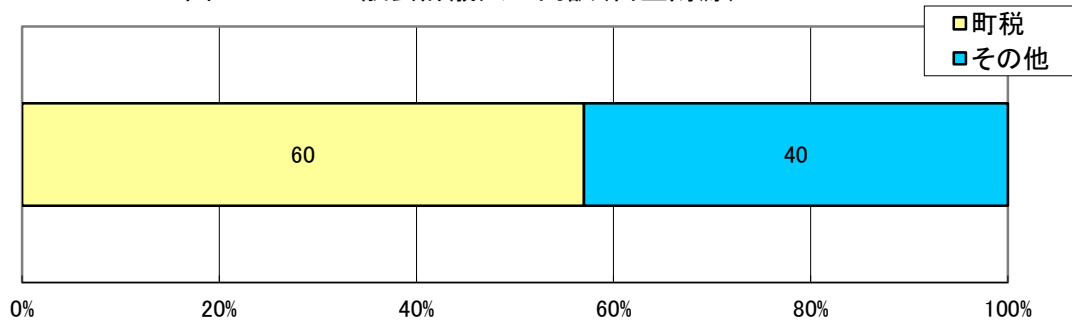


図15-2 一般会計歳出決算額の推移



平成30年度決算

図15-3 一般会計歳入の内訳(自主財源)



平成30年度決算

図15-4 一般会計歳入の内訳(依存財源)

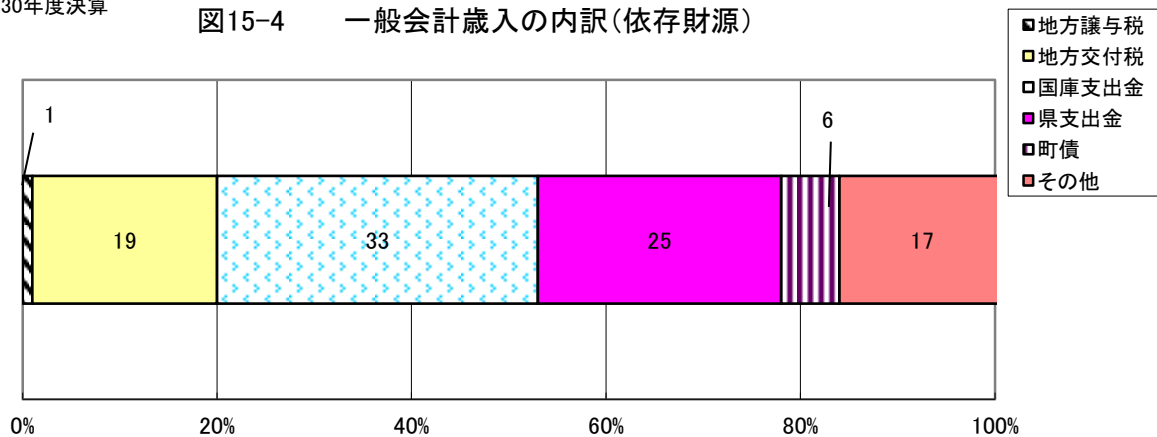


図15-5 一般会計歳出決算額(平成30年度)

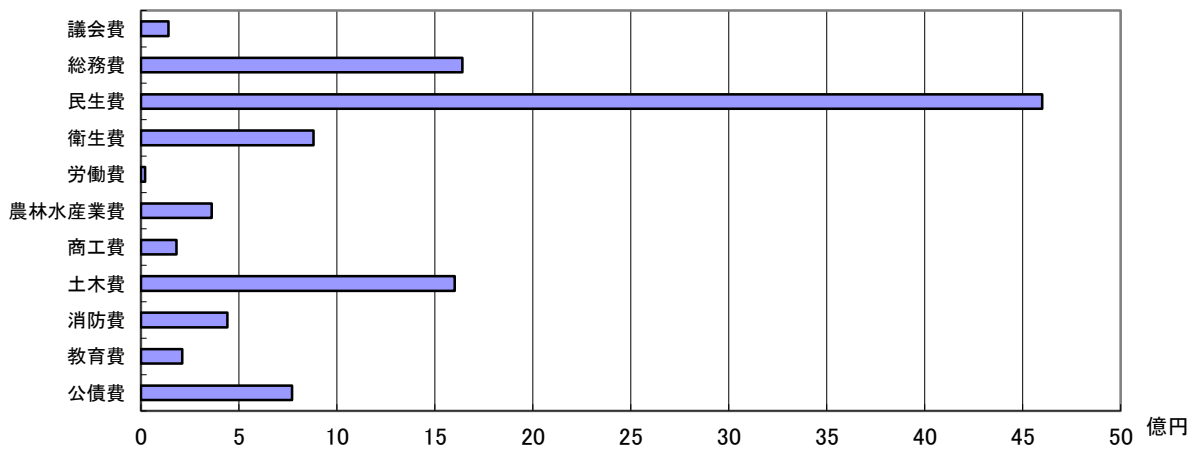


図15-6 町税の収納状況

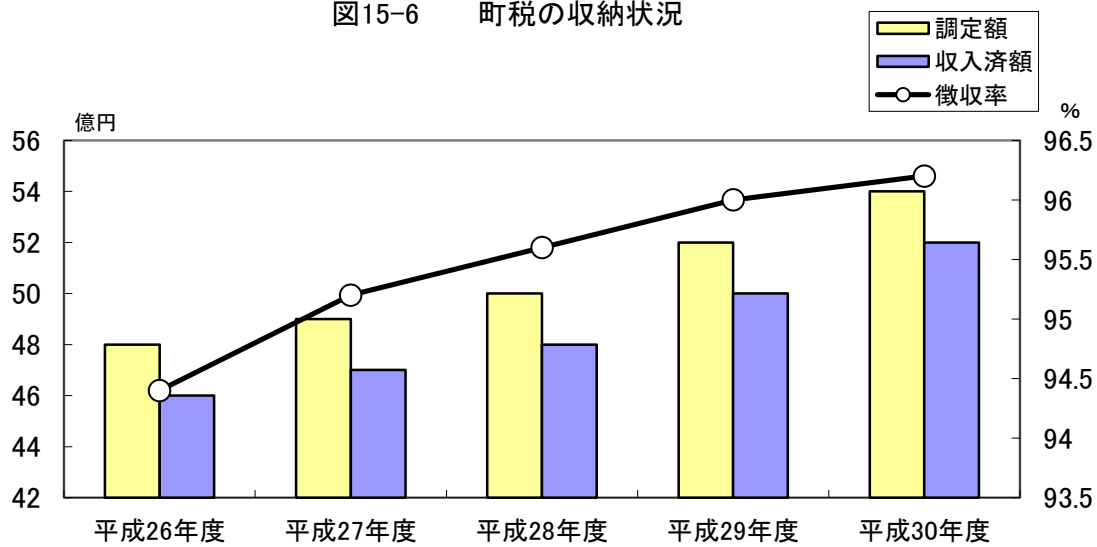


図15-7 町税の内訳(平成30年度現年度調定額)

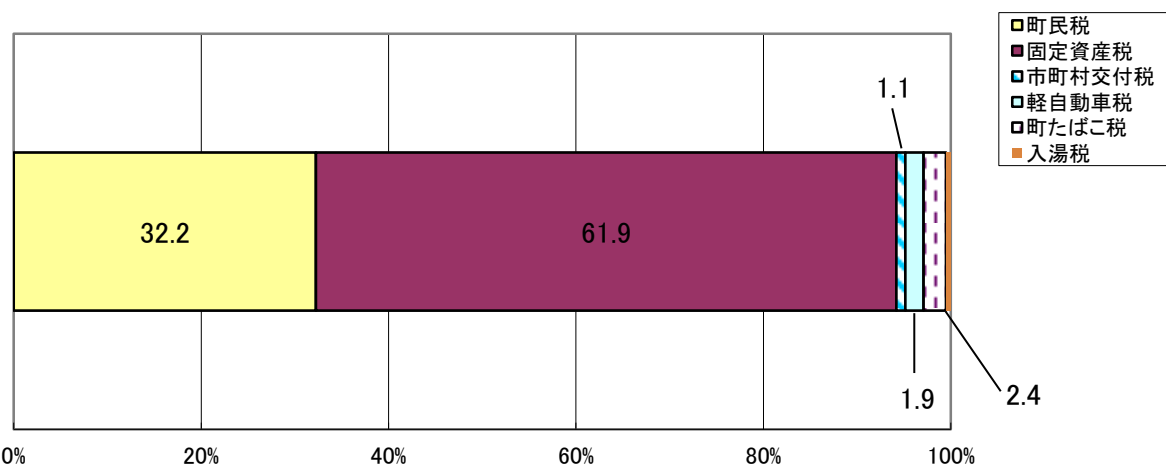


図15-8 町民1人当たり町税負担額及び一般会計歳出額

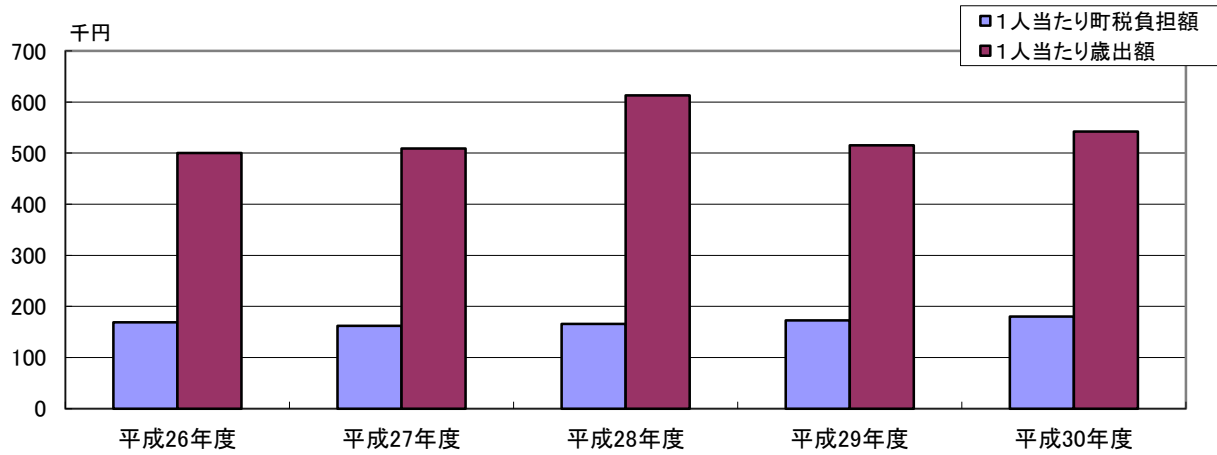


図15-9 国民健康保険税の推移

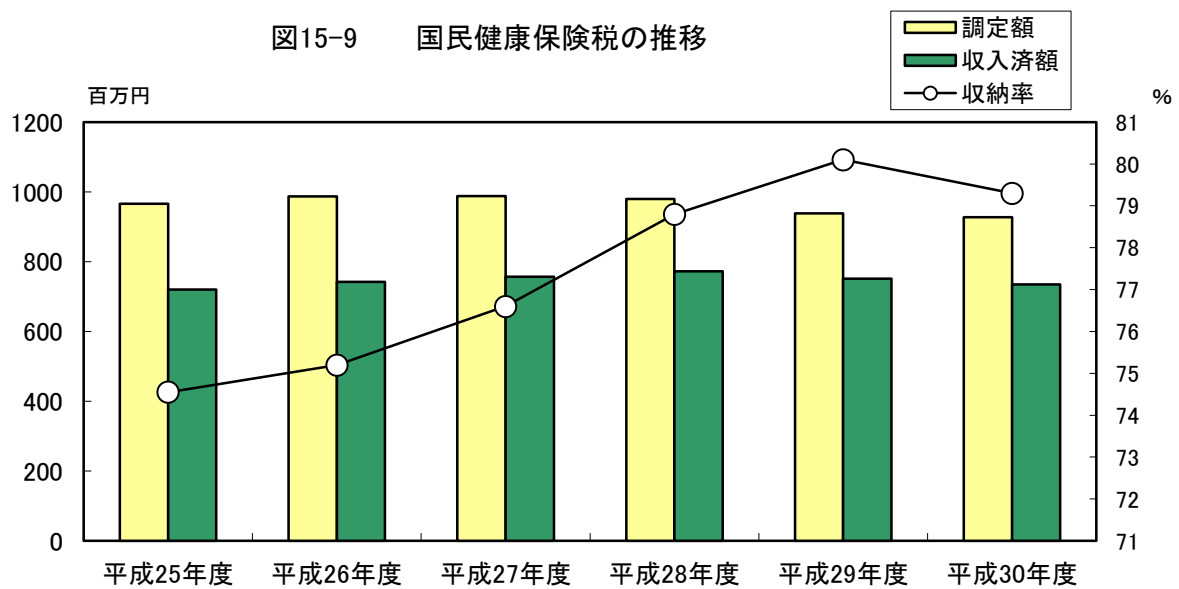


図15-10 被保険者1人当たり保険税負担額及び療養諸費の推移

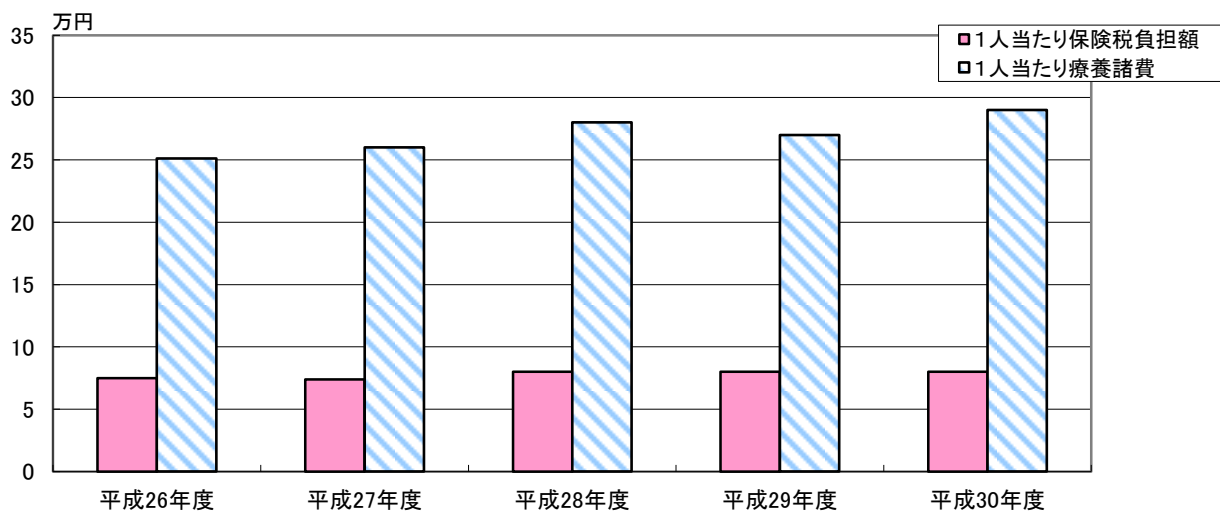


図15-11 水道事業会計決算状況

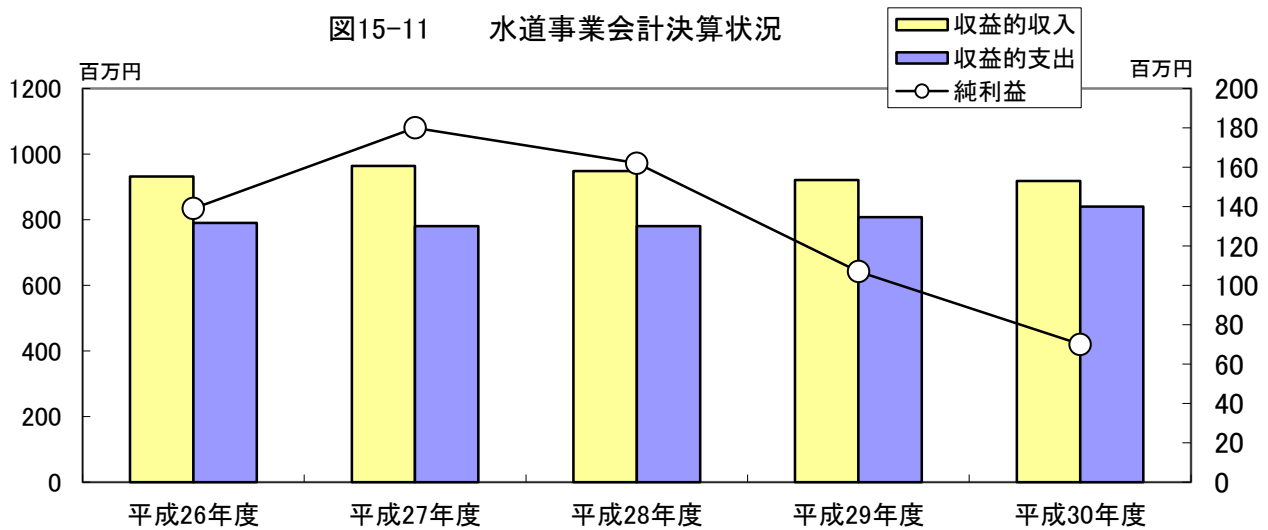
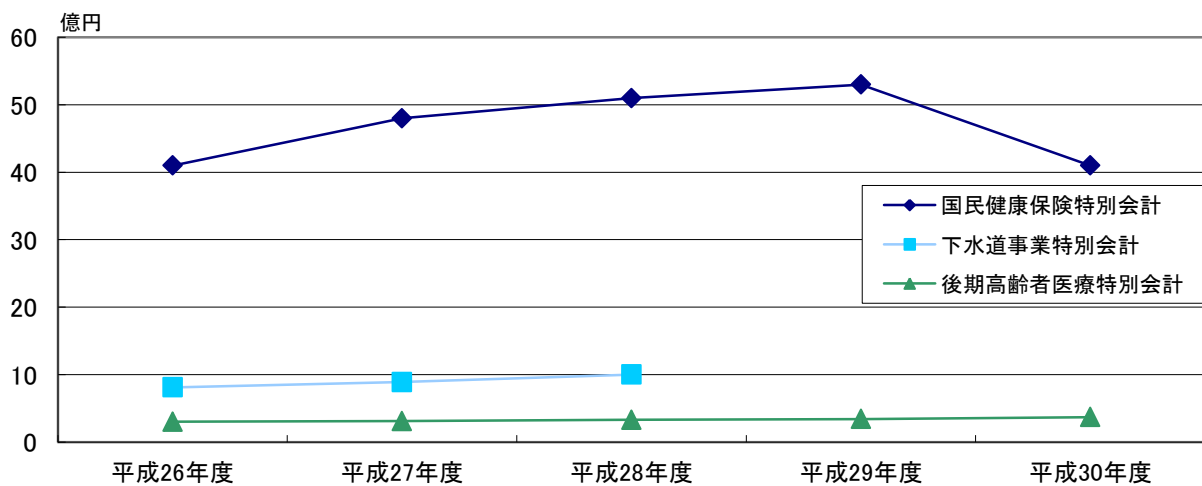
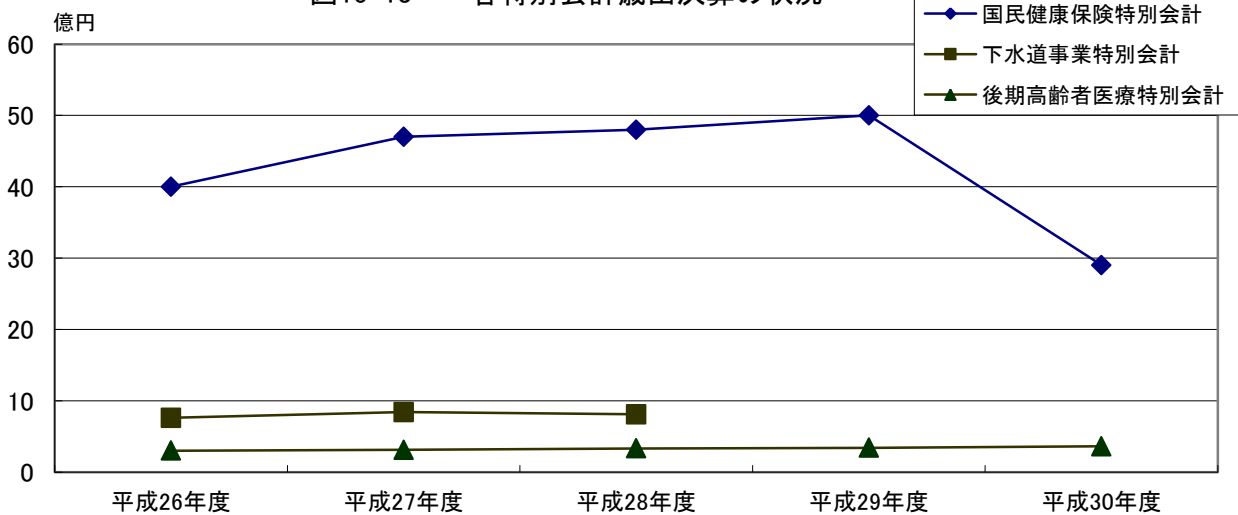


図15-12 各特別会計歳入決算の状況



注1) 下水道事業特別会計は平成28年度まで

図15-13 各特別会計歳出決算の状況



注1) 下水道事業特別会計は平成28年度まで

図15-14 財政指数の状況

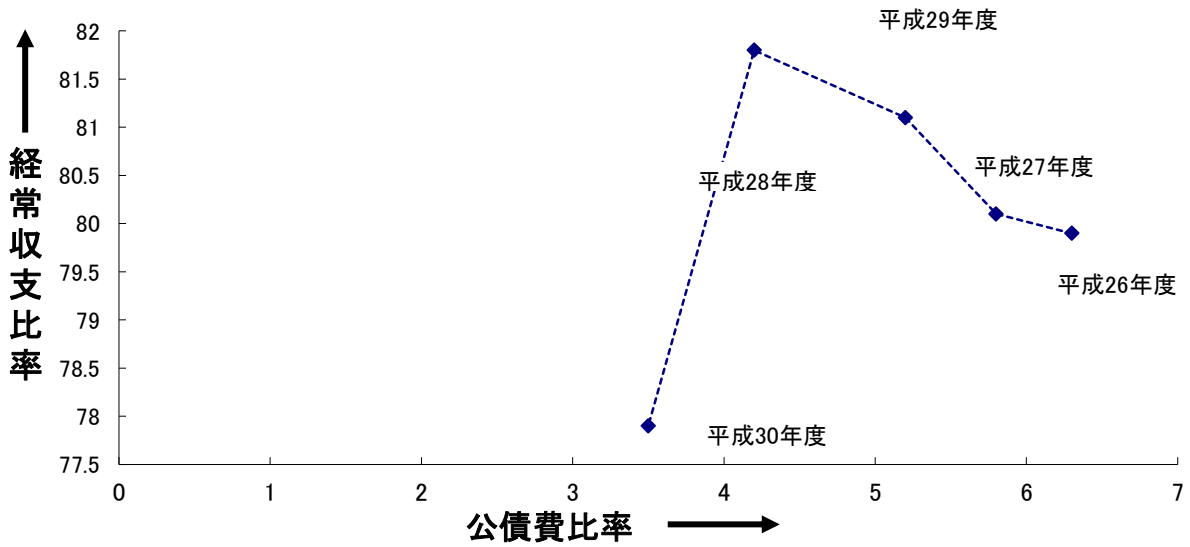
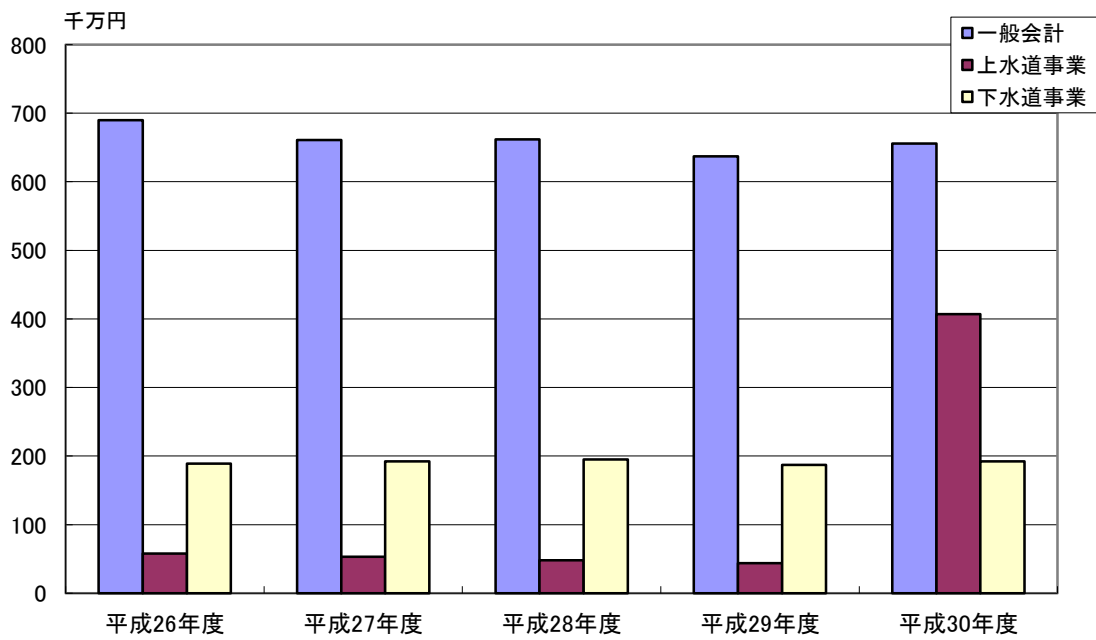


図15-15 地方債現在高の状況



1. 一般会計歳入歳出決算額の推移

単位:千円

区 分		平成25年	平成26年	平成27年	平成28年	平成29年	平成30年	
歳 入	総 額	決 算 額	15,926,478	15,128,047	15,706,710	18,575,318	15,875,730	16,641,078
		構 成 比	100.0	100.0	100.0	100.0	100.0	100.0
		伸 率	9.6	△ 5.0	3.8	18.3	△ 14.5	4.8
	自 主 財 源	決 算 額	7,823,472	7,993,439	7,910,175	10,157,361	8,822,828	9,173,312
		構 成 比	49.1	52.8	50.4	49.1	52.8	50.4
		伸 率	△ 6.8	2.2	△ 1.0	28.7	△ 13.1	4.0
	依 存 財 源	決 算 額	8,103,006	7,134,608	7,796,534	8,417,957	7,052,902	7,467,766
		構 成 比	50.9	47.2	49.6	50.9	47.2	49.6
		伸 率	32.0	△ 12.0	9.3	7.8	△ 16.2	5.9
歳 出	総 額	決 算 額	14,962,021	14,429,274	14,809,011	17,882,352	15,069,072	15,767,783
		構 成 比	100.0	100.0	100.0	100.0	100.0	100.0
		伸 率	9.9	△ 3.6	2.6	20.8	△ 15.7	4.6
	消 費 的 経 費	決 算 額	7,514,002	7,852,702	8,125,132	8,287,734	9,010,425	8,810,869
		構 成 比	50.2	54.4	54.9	46.3	59.8	55.9
		伸 率	5.3	4.5	3.5	2.0	8.7	△ 2.2
	投 資 的 経 費	決 算 額	4,035,080	2,834,803	2,968,008	4,226,613	2,907,345	2,376,156
		構 成 比	27.0	19.6	20.0	23.6	19.3	15.1
		伸 率	34.3	△ 29.7	4.7	42.4	△ 31.2	△ 18.3
	そ の 他 の 経 費	決 算 額	3,412,939	3,741,769	3,715,871	5,368,005	3,151,302	4,580,758
		構 成 比	22.8	25.9	25.1	30.0	20.9	29.1
		伸 率	△ 1.7	9.6	△ 0.7	44.5	△ 41.3	45.4

注1)四捨五入のため、総額は内訳の合計と一致しないこともある

資料:企画財政課

2. 一般会計歳入の推移

単位:千円

区 分	平成 25 年度			平成 26 年度			平成 27 年度			平成 28 年度			平成 29 年度			平成 30 年度			
	決算額	構成比 (%)	伸 率	決算額	構成比 (%)	伸 率	決算額	構成比 (%)	伸 率	決算額	構成比 (%)	伸 率	決算額	構成比 (%)	伸 率	決算額	構成比 (%)	伸 率	
総 額	15,926,478	100.0	9.6	15,128,047	100.0	△ 5.0	15,706,710	100.0	3.8	18,575,318	100.0	18.3	15,875,730	100.0	△ 14.5	16,641,078	100.0	4.8	
計	7,823,471	49.1	△ 6.8	7,993,439	52.8	2.2	7,910,176	50.4	△ 1.1	10,157,361	54.7	28.4	8,822,828	55.6	△ 13.1	9,173,312	55.1	△ 1.1	
自主財源	町 税	4,341,345	27.3	4.5	4,614,141	30.5	6.3	4,737,251	30.2	2.7	4,855,289	26.1	2.5	5,040,674	31.8	3.8	5,232,274	31.4	3.8
	分担金及び 負担金	146,693	0.9	△ 5.0	163,966	1.1	11.8	116,985	0.7	△ 28.7	116,067	0.6	△ 0.8	140,925	0.9	21.4	135,000	0.8	△ 4.2
	使用料及び 手数料	176,726	1.1	4.2	197,540	1.3	11.8	248,705	1.6	25.9	264,101	1.4	6.2	257,258	1.6	△ 2.6	293,535	1.8	14.1
	財産収入	734,170	4.6	△ 48.3	551,814	3.6	△ 24.8	599,974	3.8	8.7	1,767,009	9.5	194.5	406,957	2.6	△ 77.0	1,511,393	9.1	271.4
	寄付金	3,342	0.0	△ 36.5	3,182	0.0	△ 4.8	5,418	0.0	70.3	3,387	0.0	△ 37.5	15,838	0.1	367.6	9,775	0.1	△ 38.3
	繰入金	1,203,758	7.6	△ 14.2	1,337,296	8.8	11.1	1,242,162	7.9	△ 7.1	2,122,952	11.4	70.9	2,038,221	12.8	△ 4.0	876,665	5.3	△ 57.0
	繰越金	918,941	5.8	7.9	964,457	6.4	5.0	698,774	4.4	△ 27.5	897,699	4.8	28.5	692,967	4.4	△ 22.8	806,658	4.8	16.4
	諸収入	298,496	1.9	25.4	161,043	1.1	△ 46.0	260,907	1.7	62.0	130,857	0.7	△ 49.8	229,988	1.4	75.8	308,012	1.9	33.9
計	8,103,007	50.9	32.0	7,134,608	47.2	△ 12.0	7,796,534	49.6	9.3	8,417,957	45.3	8.0	7,052,902	44.4	△ 16.2	7,467,766	44.9	5.9	
依存財源	地方譲与税	60,391	0.4	△ 5.0	57,419	0.4	△ 4.9	59,940	0.4	4.4	59,683	0.3	△ 0.4	59,050	0.4	△ 1.1	60,235	0.4	2.0
	利子割交付金	7,613	0.0	△ 53.9	6,251	0.0	△ 17.9	5,303	0.0	△ 15.2	3,090	0.0	△ 41.7	3,708	0.0	20.0	2,996	0.0	△ 19.2
	配当割交付金	5,449	0.0	108.5	9,334	0.1	71.3	10,631	0.1	13.9	5,047	0.0	△ 52.5	7,495	0.0	48.5	4,962	0.0	△ 33.8
	株式等譲渡 所得割交付金	8,967	0.1	1201.5	7,030	0.0	△ 21.6	8,548	0.1	21.6	3,968	0.0	△ 53.6	8,312	0.1	109.5	4,279	0.0	△ 48.5
	地方消費税 交付金	215,873	1.4	0.8	260,169	1.7	20.5	464,851	3.0	78.7	421,632	2.3	△ 9.3	456,586	2.9	8.3	502,718	3.0	10.1
	自動車取得 税交付金	12,807	0.1	△ 2.0	5,511	0.0	△ 57.0	10,492	0.1	90.4	11,264	0.1	7.4	15,379	0.1	36.5	17,920	0.1	16.5
	国有提供施設等所在 市町村助成交付金	299,541	1.9	△ 4.8	284,962	1.9	△ 4.9	269,962	1.7	△ 5.3	254,964	1.4	△ 5.6	239,964	1.5	△ 5.9	239,365	1.4	△ 0.2
	施設等所在市町村 調整交付金	538,524	3.4	0.1	538,833	3.6	0.1	538,543	3.4	△ 0.1	538,548	2.9	0.0	538,548	3.4	0.0	540,060	3.2	0.3
	地方特例交付 金	8,535	0.1	△ 1.0	7,577	0.1	△ 11.2	8,723	0.1	15.1	8,387	0.0	△ 3.9	9,645	0.1	15.0	10,550	0.1	9.4
	地方交付税	1,697,933	10.7	△ 9.6	1,472,144	9.7	△ 13.3	1,477,392	9.4	0.4	1,360,360	7.3	△ 7.9	1,224,552	7.7	△ 10.0	1,149,796	6.9	△ 6.1
	交通安全対特 別交付金	5,540	0.0	1.0	5,234	0.0	△ 5.5	5,721	0.0	9.3	5,356	0.0	△ 6.4	4,986	0.0	△ 6.9	4,859	0.0	△ 2.5
	国庫支出金	2,017,386	12.7	5.3	1,922,582	12.7	△ 4.7	2,547,394	16.2	32.5	3,358,335	18.1	31.8	2,418,676	15.2	△ 28.0	2,201,852	13.2	△ 9.0
県支出金	2,816,648	17.7	213.0	2,130,662	14.1	△ 24.4	1,911,634	12.2	△ 10.3	1,645,723	8.9	△ 13.9	1,578,901	9.9	△ 4.1	1,806,606	10.9	14.4	
町 債	407,800	2.6	53.6	426,900	2.8	4.7	477,400	3.0	11.8	741,600	4.0	55.3	487,100	3.1	△ 34.3	921,568	5.5	89.2	

注1)四捨五入のため、総額は内訳の合計と一致しないこともある

3. 一般会計歳出の推移

単位:千円

区 分	平成 25 年度			平成 26 年度			平成 27 年度			平成 28 年度			平成 29 年度			平成 30 年度			
	決算額	構成比 (%)	伸 率	決算額	構成比 (%)	伸 率	決算額	構成比 (%)	伸 率	決算額	構成比 (%)	伸 率	決算額	構成比 (%)	伸 率	決算額	構成比 (%)	伸 率	
総 額	14,962,021	100.0	9.9	14,429,274	100.0	△ 3.6	14,809,011	100.0	2.6	17,882,352	100.0	20.8	15,069,072	100.0	△ 15.7	15,767,783	100.0	4.6	
性 質 別	計	7,514,002	50.2	5.3	7,852,702	54.4	4.5	8,125,132	54.9	3.5	8,287,734	46.3	2.0	9,010,425	59.8	8.7	8,810,869	55.9	△ 2.2
	消費的経費																		
	人件費	2,169,295	14.5	△ 1.7	2,153,546	14.9	△ 0.7	2,102,778	14.2	△ 0.7	2,149,617	12.0	2.2	2,082,970	13.8	△ 3.1	2,165,686	13.7	4.0
	物件費	2,044,364	13.7	11.2	2,087,099	14.5	2.1	2,150,721	14.5	3.0	2,180,445	12.2	1.4	2,557,506	17.0	17.3	2,213,574	14.0	△ 13.4
	維持補修費	200,523	1.3	53.8	203,728	1.4	1.6	146,038	1.0	△ 28.3	126,755	0.7	△ 13.2	168,560	1.1	33.0	166,527	1.1	△ 1.2
	扶助費	1,984,668	13.3	3.9	2,256,964	15.6	13.7	2,275,719	15.4	0.8	2,352,437	13.2	3.4	2,556,292	17.0	8.7	2,504,138	15.9	△ 2.0
	補助費等	1,115,152	7.5	6.0	1,151,365	8.0	3.2	1,449,876	9.8	25.9	1,478,480	8.3	2.0	1,645,097	10.9	11.3	1,760,944	11.2	7.0
	計	4,035,080	27.0	34.3	2,834,803	19.6	△ 29.7	2,968,008	20.0	4.7	4,226,613	23.6	42.4	2,907,345	19.3	△ 31.2	2,376,156	15.1	△ 18.3
	投資的経費																		
	普通建設費	4,035,080	27.0	34.3	2,834,803	19.6	△ 29.7	2,968,008	20.0	4.7	4,226,613	23.6	42.4	2,907,345	19.3	△ 31.2	2,373,667	15.1	△ 18.4
	(うち単独事業費)	1,335,985	8.9	△ 21.7	766,249	5.3	△ 42.6	973,694	6.6	27.1	1,222,889	6.8	25.6	1,165,564	7.7	△ 4.7	1,384,421	8.8	18.8
	災害復旧費	0.0	0.0	-	0.0	0.0	-	0.0	0.0	-	0.0	0.0	-	0.0	0.0	-	2,489	0.0	-
	災害事業対策費	-	-	-	-	-	-	-	-	-	-	-	-	-	-	-	-	-	-
	計	3,412,939	22.8	△ 1.7	3,741,769	25.9	9.6	3,715,871	25.1	△ 0.7	5,368,005	30.0	44.5	3,151,302	20.9	△ 41.3	4,580,758	29.1	45.4
	その他の経費																		
	公債費	783,240	5.2	△ 2.6	910,914	6.3	16.3	850,424	5.7	△ 6.6	806,097	4.5	△ 5.2	783,320	5.2	△ 2.8	776,498	4.9	△ 0.9
	積立金	1,460,134	9.8	△ 7.1	1,605,969	11.1	10.0	1,571,355	10.6	△ 2.2	3,259,344	18.2	107.4	1,191,338	7.9	△ 63.4	2,872,169	18.2	141.1
	投資及び出資金	0.0	0.0	-	0.0	0.0	-	0.0	0.0	-	0.0	0.0	-	0.0	0.0	-	0.0	0.0	-
	貸付金	0.0	0.0	皆減	0.0	0.0	皆減	0.0	0.0	皆減	0.0	0.0	皆減	15	0.0	皆減	0.0	0.0	皆減
繰出金	1,169,565	7.8	6.7	1,224,886	8.5	4.7	1,294,092	8.7	5.6	1,302,564	7.3	0.7	1,176,629	7.8	△ 9.7	932,091	5.9	△ 20.8	
総 額	14,962,021	100.0	9.9	14,429,274	100.0	△ 3.6	14,809,011	100.0	2.6	17,882,352	100.0	20.8	15,069,072	100.0	△ 15.7	15,767,782	100.0	4.6	
目 別	議会費	156,958	1.0	△ 2.0	155,533	1.1	△ 0.9	193,521	1.3	24.4	155,387	0.9	△ 19.7	154,761	1.1	△ 0.4	148,591	0.9	△ 4.0
	総務費	1,806,714	12.1	32.5	3,341,665	13.2	85.0	2,796,219	18.9	△ 16.3	3,182,527	17.8	13.8	3,160,964	13.2	△ 0.7	1,640,996	10.4	△ 48.1
	民生費	4,254,093	28.4	11.3	4,335,534	29.9	1.9	4,420,585	29.9	2.0	4,607,765	25.8	4.2	4,821,448	29.9	4.6	4,607,640	29.2	△ 4.4
	衛生費	774,366	5.2	5.1	776,774	5.4	1.0	872,525	5.9	1.0	858,312	4.8	△ 1.6	848,852	5.4	△ 1.1	883,646	5.6	4.1
	労働費	23,376	0.2	4.2	22,623	0.2	△ 3.2	24,718	0.2	9.3	24,908	0.1	0.8	22,432	0.2	△ 9.9	26,167	0.2	16.7
	農林水産業費	582,458	3.9	46.1	766,757	5.0	31.6	930,408	6.3	21.3	1,986,389	11.1	113.5	719,552	5.0	△ 63.8	366,666	2.3	△ 49.0
	商工費	279,453	1.9	74.9	182,568	1.2	△ 34.7	242,121	1.6	32.6	183,759	1.0	△ 24.1	250,416	1.2	36.3	187,765	1.2	△ 25.0
	土木費	2,072,674	13.9	△ 7.6	1,681,032	11.5	△ 18.9	1,985,327	13.4	18.1	2,316,945	13.0	16.7	1,842,975	11.5	△ 20.5	1,608,353	10.2	△ 12.7
	消防費	418,990	2.8	△ 4.3	429,630	3.0	2.5	428,952	2.9	△ 0.2	450,284	2.5	5.0	444,570	3.0	△ 1.3	448,719	2.8	0.9
	教育費	2,349,565	15.7	93.7	1,826,244	12.0	△ 22.3	2,064,211	13.9	13.0	3,309,979	18.5	60.4	2,019,782	12.0	△ 39.0	2,197,768	13.9	8.8
	災害復旧費	0.0	0.0	-	0.0	0.0	-	0.0	0.0	-	0.0	0.0	-	0.0	0.0	-	2,489	0.0	-
	公債費	783,240	5.2	△ 2.6	910,914	6.3	16.3	850,424	5.7	△ 6.6	806,097	4.5	△ 5.2	783,320	6.3	△ 2.8	776,498	4.9	△ 0.9
	諸支出費	1,460,134	9.8	△ 7.1	0	11.1	△ 100.0	0.0	0.0	-	0.0	0.0	-	0.0	11.1	-	2,872,484	18.2	-
	予備費	0.0	-	-	-	-	-	-	-	-	-	-	-	-	-	-	-	-	-

注1)四捨五入のため、総額は内訳の合計と一致しないこともある

資料:企画財政課

4. 町 税 の 収 納 状 況

単位:千円

区 分	平成27年度			平成28年度			平成29年度			平成30年度		
	調定額	収入済額	徴収率	調定額	収入済額	徴収率	調定額	収入済額	徴収率	調定額	収入済額	徴収率
総 額	4,977,797	4,737,250	95.2	5,077,784	4,855,289	95.6	5,252,786	5,040,674	96.0	5,436,436	5,232,273	96.2
現 年 度 分	4,722,665	4,642,839	98.3	4,851,315	4,776,068	98.4	5,048,432	4,973,336	98.5	5,243,311	5,167,755	98.6
町 民 税	1,531,215	1,508,713	98.5	1,553,656	1,528,899	98.4	1,677,996	1,649,824	98.3	1,690,873	1,665,567	98.5
（うち個人）	1,290,114	1,266,704	98.2	1,301,165	1,277,422	98.2	1,417,353	1,390,503	98.1	1,409,305	1,386,679	98.4
（うち法人）	241,101	242,009	100.4	252,491	251,477	99.6	260,643	259,321	99.5	281,568	278,888	99.0
固 定 資 産 税	2,898,902	2,845,449	98.2	2,994,429	2,949,036	98.5	3,065,623	3,023,483	98.6	3,246,811	3,201,611	98.6
市 町 村 交 付 税	50,799	50,799	100.0	50,315	50,315	100.0	50,342	50,342	100.0	50,508	50,508	100.0
軽 自 動 車 税	79,676	75,805	95.1	92,204	87,107	94.5	97,155	92,371	95.1	101,514	96,465	95.0
町 た ば こ 税	140,265	140,265	100.0	136,316	136,316	100.0	129,869	129,869	100.0	125,640	125,639	100.0
鉱 産 税	0.0	0.0	-	0.0	0.0	-	0.0	0.0	-	0.0	0.0	-
特別土地保有税	0.0	0.0	-	0.0	0.0	-	0.0	0.0	-	0.0	0.0	-
入 湯 税	21,808	21,808	100.0	24,395	24,395	100.0	27,447	27,447	100.0	27,965	27,965	100.0
事 業 所 税	0.0	0.0	-	0.0	0.0	-	0.0	0.0	-	0.0	0.0	-
滞 納 繰 越 分	255,132	94,411	37.0	226,469	79,221	35.0	204,354	67,338	33.0	193,125	64,518	33.4
町 民 税	92,924	24,253	26.1	87,127	23,087	26.5	79,599	19,189	24.1	78,552	24,354	31.0
（うち個人）	88,234	23,568	26.7	82,566	22,700	27.5	74,044	18,771	25.4	73,789	22,660	30.7
（うち法人）	4,690	685	14.6	4,561	387	8.5	5,555	418	7.5	4,763	1,694	35.6
固 定 資 産 税	150,882	67,768	44.9	128,550	53,629	41.7	112,879	45,042	39.9	102,390	37,236	36.4
軽 自 動 車 税	11,326	2,390	21.1	10,792	2,505	23.2	11,876	3,107	26.2	12,183	2,928	24.0
特別土地保有税	0.0	0.0	-	0.0	0.0	-	0.0	0.0	-	0.0	0.0	-

注1)四捨五入のため、総額は内訳の合計と一致しないこともある

資料:税務課

5. 町民1人当たり及び1世帯当たり一般会計歳出決算額

単位:千円

区 分	平成25年度	平成26年度	平成27年度	平成28年度	平成29年度	平成30年度
人 口	28,566	28,862	29,093	29,189	29,253	29,097
世 帯 数	11,267	11,554	11,815	11,999	12,218	12,261
歳 出 総 額	14,962,021	14,429,274	14,809,011	17,882,352	15,069,072	15,767,783
一人当たり歳出額	524	500	509	613	515	542
世帯当たり歳出額	1,328	1,249	1,253	1,490	1,233	1,286

注1)人口及び世帯数は各年度末現在

資料:企画財政課

6. 町民1人当たり及び1世帯当たり町税負担額

単位:千円

区 分	平成25年度	平成26年度	平成27年度	平成28年度	平成29年度	平成30年度
調 定 額	4,660,505	4,889,519	4,722,665	4,851,315	5,048,432	5,243,311
一人当たり	163	169	162	166	173	180
一 世 帯 当 たり	414	423	400	404	413	428
収 入 済 額	4,341,345	4,614,141	4,737,250	4,855,289	5,040,674	5,232,273
一人当たり	152	160	163	166	172	180
一 世 帯 当 たり	385	399	401	405	413	427

注1)調定額は現年度分、収納済額は滞納繰越分を含む

資料:税務課

注2)人口及び世帯数は各年度末現在

7. 国民健康保険税の収納状況 (全体分)

単位:円

年 度	現 年 度 分			滞 納 繰 越 分			総 額		
	調 定 額	収 納 済 額	収納率(%)	調 定 額	収 納 済 額	収納率(%)	調 定 額	収 納 済 額	収納率(%)
平成25年度	734,028,376	676,266,379	92.13	232,042,405	43,951,160	18.94	966,070,781	720,217,539	74.55
26年度	759,400,700	692,621,090	91.21	227,208,727	49,266,429	21.68	986,609,427	741,887,519	75.20
27年度	764,612,470	697,591,684	91.23	223,339,432	59,186,099	26.50	987,951,902	756,777,783	76.60
28年度	772,615,850	712,393,630	92.21	207,035,420	59,238,443	28.61	979,651,270	771,632,073	78.77
29年度	762,242,396	701,640,548	92.05	175,675,396	49,188,613	28.00	937,917,792	750,829,161	80.05
30年度	758,504,428	700,884,108	92.40	168,101,402	34,288,917	20.40	926,605,830	735,173,025	79.34

資料:企画財政課

8. 国民健康保険税の収納状況 (退職分)

単位:円

年 度	現 年 度 分			滞 納 繰 越 分			総 額		
	調 定 額	収 納 済 額	収納率(%)	調 定 額	収 納 済 額	収納率(%)	調 定 額	収 納 済 額	収納率(%)
平成25年度	39,295,064	38,857,240	98.89	6,749,478	2,060,696	30.53	46,044,542	40,917,936	88.87
26年度	32,468,320	31,813,152	97.98	4,916,292	381,337	7.76	37,384,612	32,194,489	86.12
27年度	21,314,840	20,950,091	98.29	4,698,376	1,951,987	41.55	26,013,216	22,902,078	88.04
28年度	14,065,660	14,014,963	99.64	2,389,952	904,335	37.84	16,455,612	14,919,298	90.66
29年度	7,712,634	7,712,634	100.00	1,108,716	540,629	48.76	8,821,350	8,253,263	93.56
30年度	5,066,372	5,061,947	99.91	494,887	172,800	34.92	5,561,259	5,234,747	94.13

注1) 退職世帯分

資料:企画財政課

9.被保険者1人当たり及び1世帯当たり療養諸費(全体)

単位:千円

区 分	平成24年度	平成25年度	平成26年度	平成27年度	平成28年度	平成29年度	平成30年度
被保険者数	10,253	10,344	10,389	10,256	9,866	9,461	9,251
世帯数	5,109	5,253	5,328	5,362	5,280	5,214	5,116
療養諸費	2,307,900	2,404,928	2,604,012	2,669,326	2,752,515	2,589,914	2,717,087
一人当り	225	232	251	260	278	273	293
一世帯当り	452	458	489	498	521	496	531

注1)被保険者数、世帯数は各年度平均

資料:保健衛生課「国保事業年報C表」

10.被保険者1人当たり及び1世帯当たり保険税負担額

単位:千円

区 分	平成24年度	平成25年度	平成26年度	平成27年度	平成28年度	平成29年度	平成30年度
調定額	780,932	773,323	791,870	785,927	786,682	769,955	763,571
一人当り	74	75	75	74	80	81	83
一世帯当り	151	150	149	145	149	148	149
収納済額	765,940	758,831	773,776	779,172	784,704	758,094	739,495
一人当り	73	74	74	78	80	80	80
一世帯当り	148	147	145	144	149	145	145

注1)調定額は、現年度分、収納済額は滞納繰越分を含む

資料:保健衛生課

11. 水道事業会計決算状況

区分	平成24年度	平成25年度	平成26年度	平成27年度	平成28年度	平成29年度	平成30年度
水道事業収益	848,724,228	854,838,906	931,247,059	964,958,599	948,067,470	921,005,058	918,529,456
営業収益	832,420,411	837,541,964	856,548,145	880,669,961	862,836,258	841,080,466	839,216,196
営業外収益	968,379	1,121,472	58,536,687	59,491,157	59,271,645	58,695,166	60,335,712
特別利益	15,335,438	16,175,470	16,162,227	24,797,481	25,959,567	21,229,426	18,977,548
水道事業費用	730,801,977	774,416,286	790,173,183	780,871,519	780,290,094	808,058,377	840,808,672
営業費用	707,985,564	755,144,558	752,636,736	747,153,936	751,293,176	783,813,760	820,719,474
営業外費用	22,407,752	19,087,098	33,359,015	33,181,550	28,972,599	24,205,867	19,546,664
特別損失	408,661	184,630	4,177,432	536,033	24,319	38,750	542,534
予備費	-	-	-	-	-	-	-
当年度純利益	108,770,463	69,491,469	139,093,440	180,131,012	162,342,081	107,435,042	70,518,425

注1)消費税込み

資料:上下水道課

区分	平成24年度	平成25年度	平成26年度	平成27年度	平成28年度	平成29年度	平成30年度
資本的収入	35,281,000	14,089,000	9,894,440	23,821,280	20,789,560	24,080,000	32,270,000
企業債	-	-	-	-	-	-	-
国庫補助金	29,000,000	12,892,000	9,200,000	20,807,000	19,000,000	23,000,000	31,000,000
他会計負担金	6,281,000	1,197,000	694,440	3,014,280	1,789,560	1,080,000	1,270,000
固定資産売却代金	-	-	-	-	-	-	-
資本的支出	363,962,279	278,805,793	75,435,693	101,608,876	123,813,311	118,037,790	152,969,030
建設改良費	317,809,160	231,718,770	27,880,220	53,446,280	73,366,020	74,108,520	97,890,250
企業債償還金	44,934,608	45,725,130	47,088,123	47,494,596	48,906,032	42,521,863	39,278,484
国庫補助金返還金	1,218,511	1,361,893	467,350	668,000	1,541,259	1,407,407	1,700,296
予備費	-	-	-	-	-	-	-
長期貸付金	-	-	-	-	-	-	14,100,000

注1)消費税込み

資料:上下水道課

区分	平成24年度	平成25年度	平成26年度	平成27年度	平成28年度	平成29年度	平成30年度
1. 営業収益	794,055,918	798,661,037	795,922,146	816,859,213	800,186,212	779,830,750	778,161,729
(1) 給水収益	591,383,763	596,329,008	605,279,857	617,999,094	634,773,934	641,962,262	644,987,411
(2) その他営業収益	202,672,155	202,332,029	190,642,289	198,860,119	165,412,278	137,868,488	133,174,318
2. 営業費用	684,493,154	730,897,765	713,350,301	707,763,819	711,693,837	742,305,067	776,952,383
(1) 受水費	415,668,169	420,630,694	429,520,566	436,380,157	432,835,493	446,159,206	453,739,381
(2) 配水及び給水費	71,039,838	75,271,100	74,694,279	71,868,876	76,304,314	92,548,425	107,996,695
(3) 総係費	71,625,149	75,129,879	65,030,475	62,630,580	66,806,385	67,813,170	78,288,217
(4) 減価償却費	125,070,792	125,169,012	137,691,010	136,557,157	135,395,231	135,324,084	136,360,959
(5) 資産減耗費	1,089,206	34,697,080	6,413,971	327,049	352,414	460,182	567,131
(6) その他営業費用	-	-	-	-	-	-	-
☆営業利益(1-2)	109,562,764	67,763,272	82,571,845	109,095,394	88,492,375	37,525,683	1,209,346
3. 営業外収益	953,744	1,079,846	58,521,189	59,349,817	59,096,947	58,529,354	59,622,134
(1) 受取利息	238,296	128,000	106,000	100,000	93,481	55,000	79,952
(2) 長期前受金戻入	-	-	58,002,734	57,429,709	56,683,779	56,311,345	57,247,743
(3) 雑収益	715,448	951,846	412,455	1,820,108	2,319,687	2,163,009	2,294,439
(4) 他会計補助金	-	-	-	-	-	-	-
4. 営業外費用	16,692,280	15,351,279	14,001,092	12,594,517	11,184,454	9,812,596	8,774,937
(1) 支払利息及び企業債取扱諸費	16,625,797	15,292,234	13,929,241	12,528,994	11,117,558	9,754,629	8,703,576
(2) 雑支出	66,483	59,045	71,851	65,523	66,896	57,967	71,361
(3) 受託工事費	-	-	-	-	-	-	-
★經常利益(☆+3-4)	93,824,228	53,491,839	127,091,942	155,850,694	136,404,868	86,242,441	52,056,543
5. 特別利益	15,335,438	16,175,470	16,160,112	24,791,511	25,959,567	21,228,481	18,972,499
(1) 固定資産売却益	-	-	-	-	-	-	-
(2) 過年度損益修正益	15,335,438	16,175,470	16,160,112	24,791,511	25,959,567	21,228,481	17,060,984
(3) その他特別利益	-	-	-	-	-	-	1,911,515
6. 特別損失	389,203	175,840	4,158,614	511,193	22,354	35,880	510,617
(1) 固定資産売却損	-	-	-	-	-	-	-
(2) 過年度損益修正損	389,203	175,840	322,614	511,193	22,354	35,880	510,617
(3) その他特別損失	-	-	3,836,000	-	-	-	-
当年度純利益(★+5-6)	108,770,463	69,491,469	139,093,440	180,131,012	162,342,081	107,435,042	70,518,425
前年度繰越利益剰余金	-	-	-	-	-	-	-
当年度未処分利益剰余金	108,770,463	69,491,469	139,093,440	180,131,012	211,248,113	149,956,905	109,796,909

注1)消費税抜き

資料:上下水道課

12. 国民健康保険 特別会計 歳入歳出決算

単位:円

区 分		平成26年度	平成27年度	平成28年度	平成29年度	平成30年度
歳 入	総 額	4,169,505,394	4,849,460,737	5,168,123,195	5,357,161,917	4,187,212,886
	国民健康保険税	774,082,008	779,679,861	786,551,371	795,082,424	740,407,772
	一部負担金	-	-	-	-	-
	使用料及び手数料	1,084,000	1,176,500	1,075,900	1,016,600	907,300
	国庫支出金	1,477,877,086	1,404,666,903	1,649,158,907	1,590,608,853	-
	療養給付交付金	66,617,602	78,369,000	74,129,895	85,314,439	-
	前期高齢者交付金	71,942,782	69,933,581	63,550,698	122,722,902	-
	共同事業交付金	652,260,336	1,313,626,886	1,394,711,248	1,277,522,057	-
	財産収入	-	-	-	-	-
	寄付金	-	-	-	-	-
	繰入金	708,260,715	757,491,852	775,559,945	850,074,516	579,315,861
	繰越金	136,982,435	163,560,749	135,351,292	362,838,294	315,342,410
	諸収入	9,594,694	19,849,242	11,592,664	9,669,799	16,905,590
	県支出金	270,803,736	261,106,163	276,441,275	262,312,033	2,534,333,953
歳 出	総 額	4,005,944,645	4,714,109,445	4,805,284,901	5,005,819,507	2,901,540,566
	総務費	70,329,377	66,811,775	70,110,898	83,326,943	67,478,349
	保険給付費	2,284,394,046	2,361,905,735	2,439,827,425	2,237,692,167	2,323,642,352
	(療養諸費)	1,935,604,973	2,005,941,158	1,955,347,909	1,890,267,623	1,966,754,678
	(高額療養費)	299,663,360	312,319,727	342,297,110	304,862,436	318,813,348
	(移送費)	227,210	-	-	-	-
	(出産育児諸費)	47,258,503	42,004,850	52,281,532	40,922,108	36,514,326
	(葬祭諸費)	1,640,000	1,640,000	1,400,000	1,640,000	1,560,000
	国民健康保険事業費 納付金	-	-	-	-	1,253,396,138
	後期高齢者支援金等	545,321,733	541,456,177	554,022,208	566,428,996	-
	前期高齢者納付金等	429,278	373,011	414,078	1,984,929	-
	老人保健拠出費	16,856	16,856	13,244	8,428	-
	介護納付金	238,434,816	227,077,298	237,692,176	242,102,877	-
	共同事業拠出費	634,022,198	1,242,214,780	1,268,326,386	1,292,738,147	-
	保健事業費	24,339,425	26,457,894	28,778,248	31,553,476	34,819,205
	基金積立金	68,492,000	81,781,000	67,675,646	181,420,000	157,672,000
	公債費	-	-	-	-	-
諸支出金	140,164,916	166,014,919	138,424,592	368,563,544	317,928,660	
予備費	-	-	-	-	-	

資料:企画財政課

13. 下水道事業 特別会計 歳入歳出決算

単位:円

区 分		平成24年度	平成25年度	平成26年度	平成27年度	平成28年度
歳 入	総 額	744,209,538	892,003,360	811,540,545	896,873,927	1,030,565,968
	使用料及び手数料	404,832,440	412,213,205	418,160,039	442,198,828	375,598,202
	分担金及び負担金	1,172,533	1,225,104	1,385,852	2,264,856	2,931,426
	国庫支出金	49,078,800	47,366,400	-	15,711,000	21,396,960
	県支出金	-	31,912,800	44,291,208	69,329,712	84,000,000
	繰入金	122,979,000	198,105,000	131,595,000	130,625,000	298,387,000
	繰越金	18,279,014	38,103,589	42,569,135	45,826,799	49,981,940
	諸収入	45,367,751	42,477,262	51,639,311	71,417,732	75,070,440
	町債	102,500,000	120,600,000	121,900,000	119,500,000	123,200,000
歳 出	総 額	706,105,949	842,463,725	765,713,746	846,891,987	813,651,993
	総務費	20,795,811	15,100,457	14,463,603	18,604,189	20,740,474
	施設費	530,553,933	686,163,175	592,205,887	677,512,841	646,347,500
	公債費	145,636,205	140,425,593	137,759,256	137,433,957	130,573,019
	諸支出金	9,120,000	774,500	21,285,000	13,341,000	15,991,000
	予備費	-	-	-	-	-

注1) 公共下水道事業特別会計は、平成29年4月1日付で下水道事業に地方公営企業法を
全部適用したことに伴い、平成29年3月31日付で打ち切り決算を行なった。

資料: 企画財政課

14. 後期高齢者医療特別会計 歳入歳出決算

単位:円

区 分		平成26年度	平成27年度	平成28年度	平成29年度	平成30年度
歳 入	総 額	305,429,108	319,122,235	337,729,844	345,297,115	369,803,244
	後期高齢者医療保険料	239,551,499	249,251,527	265,008,461	277,330,725	298,235,630
	使用料及び手数料	98,600	103,500	95,500	88,600	103,900
	寄付金	-	-	-	-	-
	繰入金	61,620,832	65,164,060	63,306,738	64,918,778	68,066,237
	繰越金	3,975,394	3,967,149	8,559,753	2,678,614	3,053,957
	諸収入	182,783	635,999	759,392	280,398	343,520
	国庫支出金	-	-	-	-	907,000
歳 出	総 額	301,461,959	310,562,482	332,911,181	342,243,158	367,188,906
	総務費	17,511,355	19,422,376	17,325,471	18,370,443	19,516,455
	後期高齢者医療広域連 合納付金	280,519,432	287,297,395	311,489,920	321,051,652	344,448,210
	諸支出金	3,431,172	3,842,711	4,095,790	2,821,063	3,224,241
	予備費	-	-	-	-	-

資料: 企画財政課

15. 下水道事業会計決算状況

収益の収入及び支出 単位:円

区 分		平成29年度	平成30年度
収益の収入	下水道事業収益	711,431,411	706,293,991
	営業収益	515,467,668	517,416,171
	営業外収益	195,939,855	188,868,280
	特別利益	23,888	9,540
収益の支出	下水道事業費用	722,777,579	679,913,448
	営業費用	683,377,069	644,025,757
	営業外費用	37,355,306	35,488,812
	特別損失	2,045,204	398,879
	予備費	-	-
当年度純損益		△ 50,258,353	△ 9,064,813

注1)消費税込み

注2)平成29年4月1日付で下水道事業に地方公営企業法を全部適用し、公営企業会計に移行した。

資本の収入及び支出 単位:円

区 分		平成29年度	平成30年度
資本の収入	資本的収入	267,852,312	336,331,987
	企業債	125,900,000	105,500,000
	出資金	-	-
	補助金	141,868,312	216,731,987
	固定資産売却代金	-	-
	長期貸付金償還金	-	-
	他会計借入金	84,000	14,100,000
資本の支出	資本的支出	427,760,927	461,129,822
	建設改良費	290,046,932	326,013,874
	固定資産購入費	46,910,880	26,071,000
	企業債償還金	90,803,115	109,044,948
	補助金返還金	-	-
	長期貸付金	-	-
	予備費	-	-

注1)消費税込み

注2)平成29年4月1日付で下水道事業に地方公営企業法を全部適用し、公営企業会計に移行した。

下水道事業損益計算書 単位:円

区 分	平成29年度	平成30年度
1. 営業収益	494,605,868	496,656,081
(1) 下水道使用料	411,972,374	421,515,824
(2) 他会計負担金	64,940,000	57,768,000
(3) その他営業収益	17,693,494	17,372,257
2. 営業費用	653,950,398	617,790,784
(1) 管渠費	74,925,393	63,112,655
(2) 総係費	43,420,462	33,765,834
(3) 流域下水道維持管理負担金	289,454,811	272,609,776
(4) 接続促進費	3,801,660	1,445,000
(5) 減価償却費	242,348,072	246,857,519
(6) 資産減耗費	-	-
(7) その他営業費用	-	-
☆営業損益(1-2)	△ 159,344,530	△ 121,134,703
3. 営業外収益	149,557,382	148,720,806
(1) 受取利息	-	-
(2) 他会計補助金	34,785,000	34,500,000
(3) 長期前受金戻入	114,373,282	113,837,020
(4) 雑収益	399,100	377,177
(5) 引当金戻入	-	6,609
4. 営業外費用	38,452,642	36,291,122
(1) 支払利息	37,355,306	35,129,587
(2) 雑支出	1,097,336	1,161,535
★経常損益(☆+3-4)	△ 48,239,790	△ 8,705,019
5. 特別利益	23,171	9,540
(1) 固定資産売却益	-	-
(2) 過年度損益修正益	20,393	9,540
(3) その他特別利益	2,778	-
6. 特別損失	2,041,734	369,334
(1) 固定資産売却損	-	-
(2) 過年度損益修正損	137,060	369,334
(3) その他特別損失	1,904,674	-
当年度純損益(★+5-6)	△ 50,258,353	△ 9,064,813
前年度繰越利益剰余金(△は欠損金)	-	△ 50,258,353
当年度未処分利益剰余金(△は欠損金)	△ 50,258,353	△ 59,323,166

注1)消費税抜き

注2)平成29年4月1日付で下水道事業に地方公営企業法を全部適用し、公営企業会計に移行した。

16. 財政指数の状況

単位:千円

区 分	平成26年度	平成27年度	平成28年度	平成29年度	平成30年度
歳入総額	15,128,047	15,706,710	18,575,318	15,875,730	16,641,078
歳出総額	14,429,274	14,809,011	17,882,352	15,069,073	15,767,783
歳入歳出差引額	698,773	897,699	692,966	806,657	873,295
実質収支	398,549	473,044	201,368	405,122	518,941
単年度収支	△ 224,335	74,495	△ 271,676	203,754	113,819
実質単年度収支	60,970	225,127	△ 506,021	358,052	756,046
実質収支比率(%)	6.0	6.1	2.8	5.6	7.0
標準財政規模	6,613,463	6,870,724	6,949,621	6,993,372	7,158,708
基準財政収入額	3,670,014	3,917,548	4,056,941	4,198,730	4,367,915
基準財政需要額	4,997,814	5,229,219	5,293,930	5,293,083	5,387,586
経常一般財源	7,381,445	7,692,586	7,665,353	7,743,208	7,920,388
経常経費充当一般財源	6,099,437	6,320,864	6,381,975	6,477,572	6,513,434
財政力指数	0.70	0.73	0.75	0.77	0.79
経常収支比率(%)	79.9	80.1	81.1	81.8	77.9
経常一般財源比率(%)	111.6	112.0	110.3	110.7	110.6
公債費比率(%)	6.3	5.8	5.2	4.2	3.5
積立金現在高	7,167,764	7,607,654	8,880,759	8,344,158	10,597,074

資料:企画財政課

- 注1) 財政力指数とは地方交付税法の規定により算定した基準財政収入額を基準財政需要額で除して得た数値の過去3年間の平均値をいい、地方公共団体の財政力を示す指数として用いられる
- 注2) 経常収支比率とは財政構造の弾力性を測定する指数としてよく用いられる。比率が高くなるにしたがって財政構造の硬直化となり低いほど弾力性があることを示す。経常収支比率は概ね70～80%が通常の数値とみられている
- 注3) 経常一般財源比率とは100を超える度合いが高いほど経常一般財源に余裕がある
- 注4) 公債費比率とは公債費の一般財源に占める割合をいう。地方債を活用すべきことはある程度当然のことであるが、後年度の財政負担を伴うので財政構造の健全性がおびやかされないよう、これを計数的にみようとするのが公債費比率である

17. 地方債現在高の状況

単位:千円

年度	区分	前年度末現在高	発行額	元金償還金	現在高
平成26年度	計	9,799,186	548,800	954,424	9,393,562
	一般会計	7,297,624	426,900	814,948	6,909,576
	上水道事業	632,926	0	47,088	585,838
	下水道事業	1,868,636	121,900	92,388	1,898,148
	区画整理事業	-	-	-	-
平成27年度	計	9,393,562	596,900	910,300	9,080,162
	一般会計	6,909,576	477,400	768,309	6,618,667
	上水道事業	585,838	0	47,495	538,343
	下水道事業	1,898,148	119,500	94,496	1,923,152
	区画整理事業	-	-	-	-
平成28年度	計	9,080,162	864,800	985,532	9,066,301
	一般会計	6,618,667	741,600	806,053	6,621,206
	上水道事業	538,343	0	48,906	489,437
	下水道事業	1,923,152	123,200	130,573	1,955,658
	区画整理事業	-	-	-	-
平成29年度	計	9,066,301	501,200	953,923	8,705,234
	一般会計	6,621,206	487,100	783,243	6,379,364
	上水道事業	489,437	0	42,522	446,915
	下水道事業	1,955,658	14,100	128,158	1,878,955
	区画整理事業	-	-	-	-
平成30年度	計	8,705,234	1,072,168	959,149	8,895,689
	一般会計	6,379,364	921,568	776,410	6,567,542
	上水道事業	446,915	0	39,278	407,637
	下水道事業	1,878,955	150,600	143,461	1,920,510
	区画整理事業	-	-	-	-

資料:企画財政課、上下水道課

18. 町 有 財 産 の 概 況

行政財産		土 地				建 物 (延面積)			
区 分		平成27年度	平成28年度	平成29年度	平成30年度	平成27年度	平成28年度	平成29年度	平成30年度
合 計		1,537,208.46	1,540,247.97	1,573,170.44	1,573,837.40	208,446.73	120,475.98	121,505.98	120,929.98
公 用 財 産	役 場 庁 舎	-	-	-	-	100,045.26	10,045.26	10,447.26	10,447.26
	文 化 係 事 務 所	1,236.00	1,236.00	0.00	0.00	402.00	402.00	0.00	0.00
	ちやたんニライセンター	14,417.95	14,417.95	14,417.95	14,417.95	9,552.00	9,552.00	9,552.00	9,552.00
	保 育 所	5,863.95	5,863.95	5,863.95	5,863.95	2,594.68	2,594.68	2,594.68	2,594.68
	町 営 住 宅	11,686.86	11,686.86	11,773.86	11,773.86	12,843.25	12,843.25	12,843.25	12,843.25
	町 営 体 育 施 設	17,405.35	17,405.35	34,033.85	34,033.85	168.67	168.67	243.73	243.73
	下 水 道 ポ ン プ 場	1,897.00	1,897.00	0.00	0.00	465.57	465.57	0.00	0.00
	学 校	155,767.90	155,767.90	155,536.91	155,536.91	47,410.00	49,748.00	50,542.00	49,966.00
	公 園	472,250.18	472,250.18	466,557.26	466,557.26	20,486.47	20,534.47	21,216.60	21,216.60
	子 供 の 遊 び 場	2,071.00	2,071.00	2,071.00	2,071.00	-	-	-	-
	屋 外 運 動 場	16,628.50	16,628.50	0.00	0.00	75.06	75.06	0.00	0.00
	道 路	682,998.41	686,037.92	747,533.23	748,200.19	44.88	44.88	44.88	44.88
	墓	111.00	111.00	111.00	111.00	-	-	-	-
	排 水 路	29,226.89	29,226.89	8,572.99	8,572.99	-	-	-	-
	漁 港 施 設 用 地	34,199.00	34,199.00	43,443.00	43,443.00	-	-	364.90	364.90
	護 岸	3,359.00	3,359.00	0.00	0.00	-	-	-	-
	学 習 等 供 用 施 設	15,474.11	15,474.11	17,045.33	17,045.33	3,799.67	3,799.67	4,552.18	4,552.18
	地 区 体 育 館	1,807.25	1,807.25	0.00	0.00	752.51	752.51	0.00	0.00
	埋 蔵 文 化 財 収 蔵 資 料 室	-	-	-	-	462.48	462.48	462.48	462.48
	老 人 福 祉 セ ン タ ー - 高 工 業 研 修 等 施 設	4,370.00	4,370.00	4,370.00	4,370.00	2,306.20	2,306.20	2,431.63	2,431.63
	漁 船 巻 揚 機 機 械 室	-	-	-	-	19.03	19.03	0.00	0.00
	防 火 水 槽 用 地	111.00	111.00	111.00	111.00	-	-	-	-
	心 身 障 害 者 援 産 施 設	-	-	-	-	356.75	0.00	0.00	0.00
	漁 港 製 氷 貯 水 施 設	-	-	-	-	101.68	101.68	0.00	0.00
	保 健 相 談 セ ン タ ー	12,151.10	12,151.10	12,151.10	12,151.10	1,945.59	1,945.59	1,945.59	1,945.59
	草 木 類 資 源 化 処 理 施 設	-	-	-	-	127.95	127.95	127.95	127.95
	児 童 館	4,699.03	4,699.03	4,699.03	4,699.03	1,362.87	1,362.87	1,362.87	1,362.87
	町 営 駐 車 場	43,009.98	43,009.98	42,899.98	42,899.98	-	-	-	-
	漁 具 倉 庫	-	-	-	-	244.19	244.19	0.00	0.00
	共 同 型 イン キ ュ ベ ー ト 施 設	1,870.00	1,870.00	1,979.00	1,979.00	2,219.57	2,219.57	2,219.57	2,219.57
	シルハ ー 人 材 セ ン タ ー 事 務 所	-	-	-	-	360.91	360.91	360.91	360.91
	漁 港 海 岸 用 地	5,833.00	5,833.00	0.00	0.00	-	-	-	-
	北 谷 町 生 活 研 究 会 研 究 室	-	-	-	-	105.99	105.99	0.00	0.00
	障 害 者 地 域 活 動 支 援 セ ン タ ー	-	-	-	-	193.50	193.50	193.50	193.50
	う ち な ぁ 家	-	-	-	-	108.99	108.99	108.99	108.99
	高 工 業 研 修 等 施 設 倉 庫	-	-	-	-	19.44	19.44	0.00	0.00
	平 和 の 塔	3,121.00	3,121.00	3,121.00	3,121.00	-	-	-	-
	健 康 ト レ ー ニ ン グ セ ン タ ー	-	-	-	-	682.13	682.13	0.00	0.00
	美 浜 広 場 ・ ボ ー ド ウ ォ ー ク	981.00	981.00	0.00	0.00	-	-	-	-
	フ ィ ッ シ ャ リ ー ナ 用 地	75,139.34	54,003.86	54,043.58	54,043.58	-	-	1,599.34	1,599.34
	新 川 墓 地 公 園	13,477.00	13,477.00	13,477.00	13,477.00	-	-	-	-
	伊 礼 原 遺 跡 用 地	16,956.95	16,956.95	16,956.95	16,956.95	-	-	-	-
	里 道	142,662.13	142,662.13	142,116.64	142,000.51	-	-	-	-
	博 物 館	6,078.98	6,078.98	6,078.98	6,078.98	-	-	-	-
	防 災 拠 点 整 備 事 業 用 地	16,874.27	16,874.27	16,276.08	17,327.00	-	-	-	-
	観 光 情 報 セ ン タ ー	338.00	338.00	338.00	338.00	220.50	220.50	220.50	220.50

普通財産(土地)		単位:㎡				
区 分	計	平成26年度	平成27年度	平成28年度	平成29年度	平成30年度
公 用 地	計	888,357.35	897,925.93	911,277.13	856,988.52	858,336.52
雑 種 地		6,912.00	6,912.00	6,912.00	0.00	0.00
田 畑		57,417.18	61,387.18	64,689.18	16,874.00	16,874.00
宅 地		762.00	762.00	762.00	0.00	0.00
公 衆 用 道 路		39,243.00	42,944.00	48,762.00	3,065.00	168.00
原 野		36,643.57	38,261.15	39,868.35	10,666.22	10,666.22
山 野		28.38	28.38	28.38	0.00	0.00
池 沼		5,000.00	5,000.00	5,000.00	0.00	0.00
保 留 地		731,743.00	731,965.00	734,589.00	10,191.00	4,794.00
軍 用 地		464.00	464.00	464.00	64.00	64.00
旧 第 一 保 育 所		8,773.22	8,773.22	8,773.22	0.00	0.00
旧 在 宅 介 護 支 援 セ ン タ ー		-	-	-	812,859.10	814,207.10
旧 障 が い 者 支 援 自 立 支 援 施 設		-	-	-	1,808.18	1,808.18
墓		-	-	-	1,091.02	1,091.02
		-	-	-	-	8,294.00
		1,371.00	1,429.00	1,429.00	370.00	370.00

区 分	平成26年度	平成27年度	平成28年度	平成29年度	平成30年度
墓(㎡)	38.05	38.05	38.05	38.05	38.05
街路灯(基)	317	317	317	317	317
ビニールハウス(㎡)	743.00	743.00	743.00	743.00	743.00
記念碑(塔)	6	9	9	9	9
北谷公園野球場バックネット(㎡)	453.6	453.6	453.60	453.60	453.60
安良波公園遊具(㎡)	56.88	56.88	56.88	56.88	56.88
モニュメント(水球)(㎡)	60.00	60.00	60.00	60.00	60.00
北谷公園水泳プール(㎡)	1,032.66	1,032.66	1,032.66	1,032.66	1,032.66
懸垂幕(基)	1	1	1	1	1
美浜アミカレッジ中央ゲート(基)	2	2	2	2	2
防犯灯(基)	144	142	142	197	197

物品		単位:台				
区分	計	平成26年度	平成27年度	平成28年度	平成29年度	平成30年度
合 計	73	73	76	73	71	
乗 用 車	48	48	47	45	43	
貨 物 車	14	14	16	14	14	
バ ス	2	2	2	2	2	
塵 芥 処 理 車	7	7	9	10	10	
資 源 ゴ ミ 収 集 車	-	-	-	-	-	
デ ィ ー ー ビ ス 車	-	-	-	-	-	
身 体 障 害 者 輸 送 車	-	-	-	-	-	
漁 船 巻 揚 機	-	-	-	-	-	
そ の 他 特 種	2	2	2	2	2	

資料:企画財政課