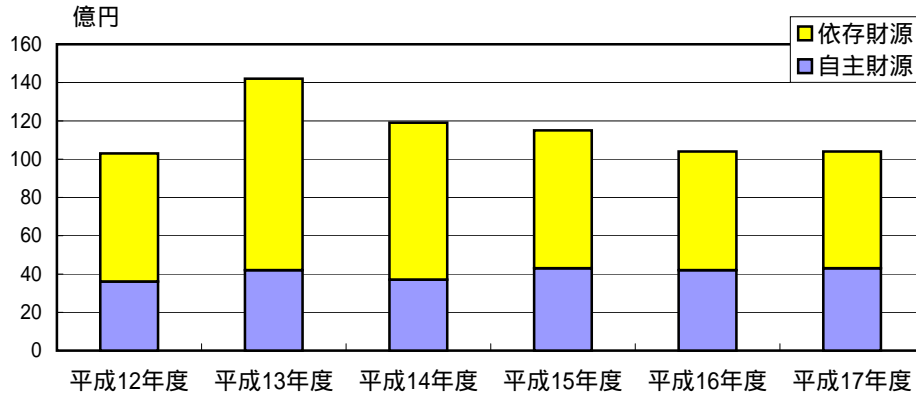
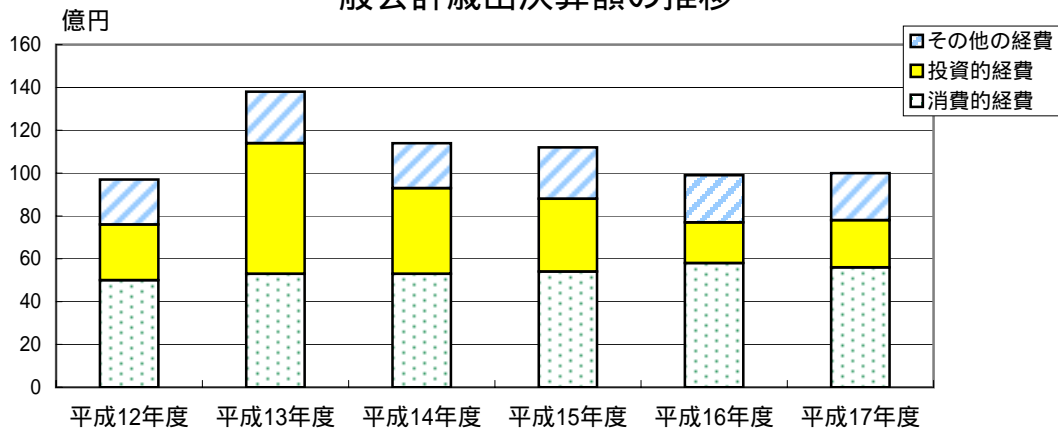


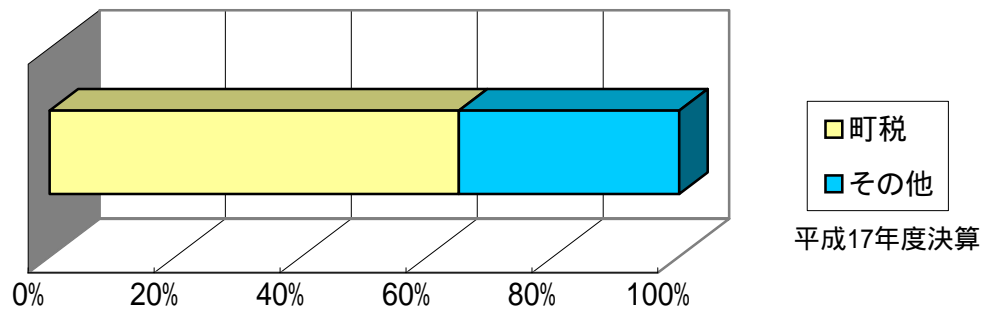
一般会計歳入決算額の推移



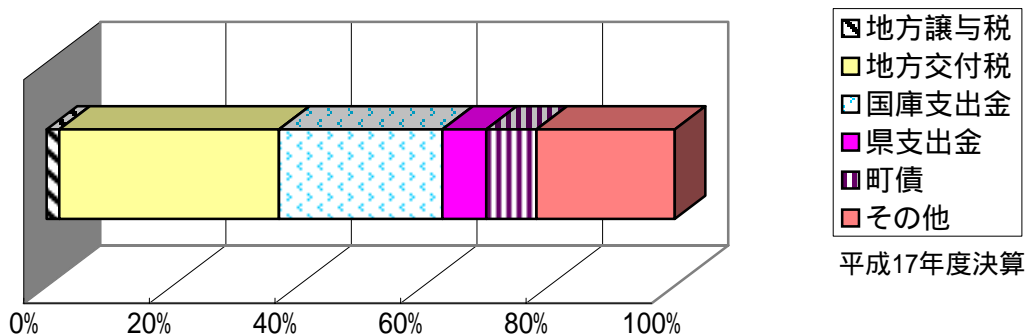
一般会計歳出決算額の推移



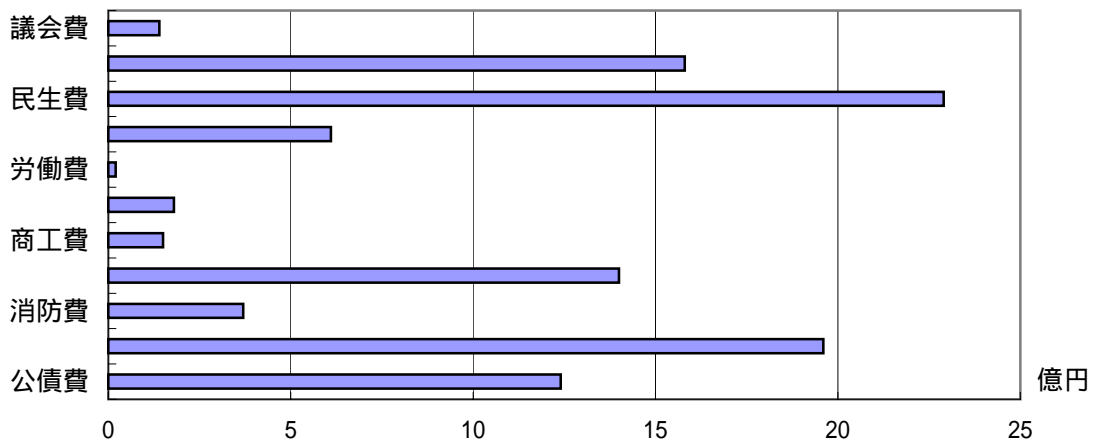
一般会計歳入の内訳(自主財源)



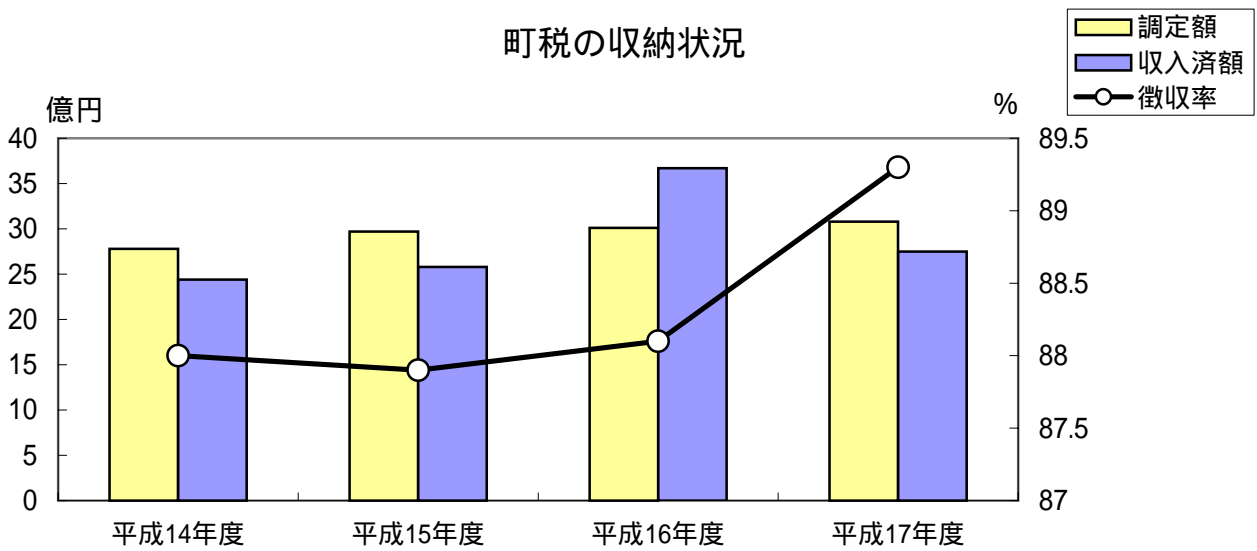
一般会計歳入の内訳(依存財源)



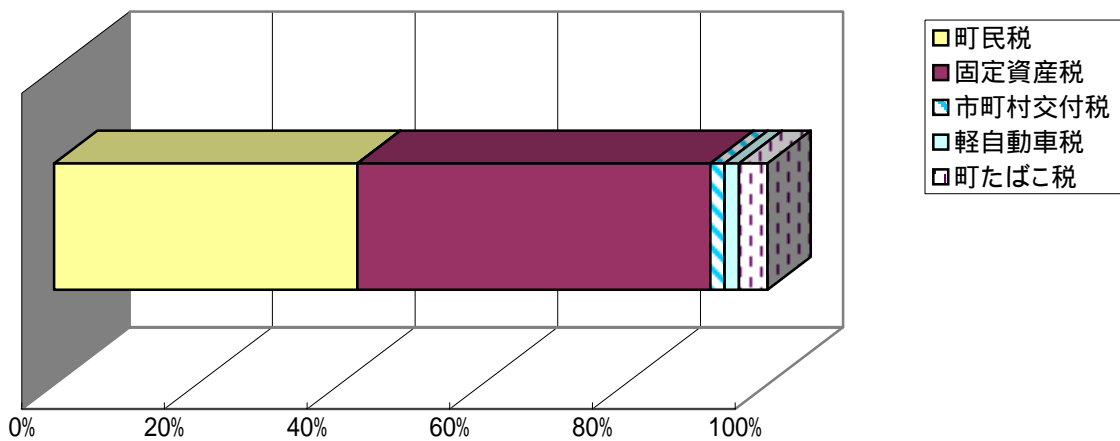
一般会計歳出決算額(平成17年度)



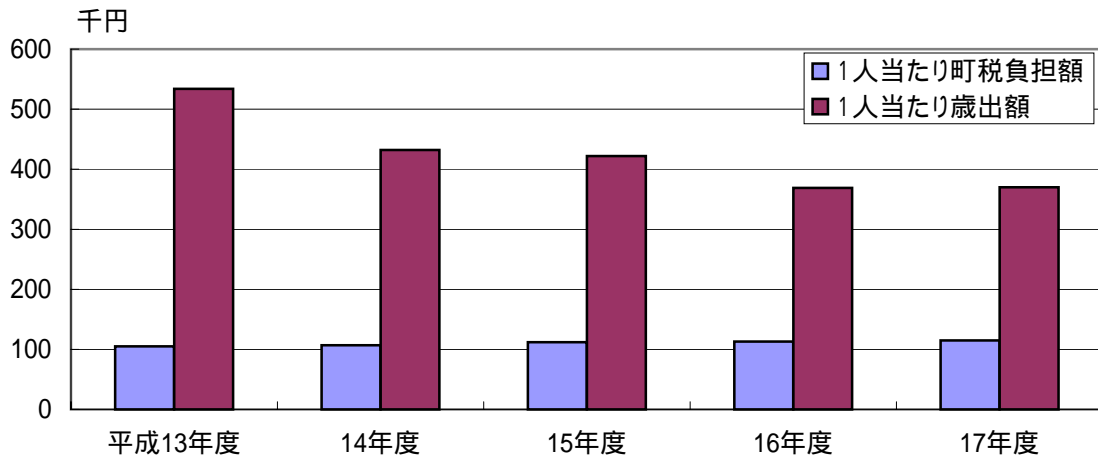
町税の収納状況



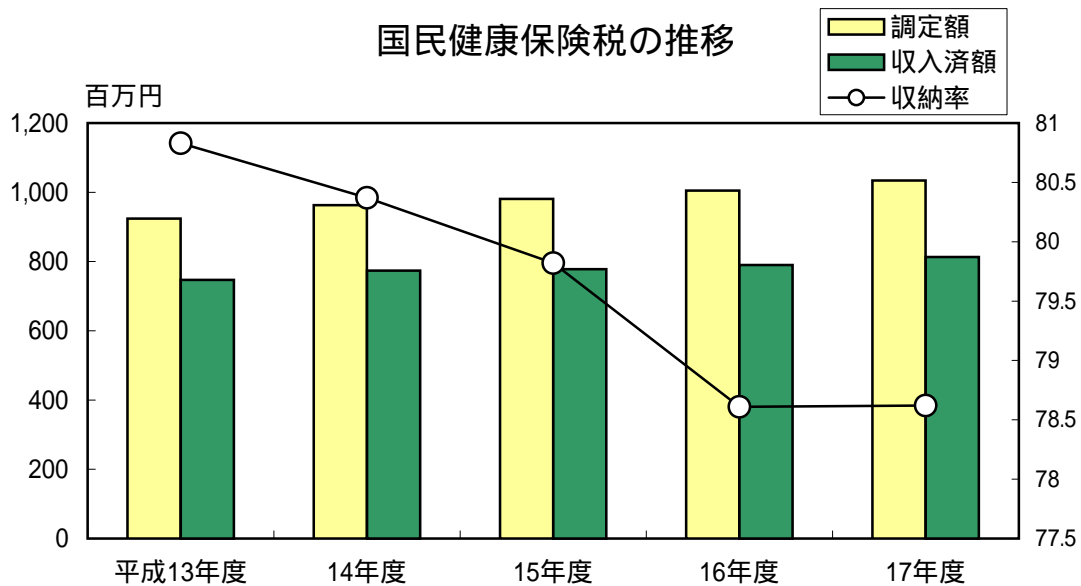
町税の内訳 (平成17年度現年度調定額)



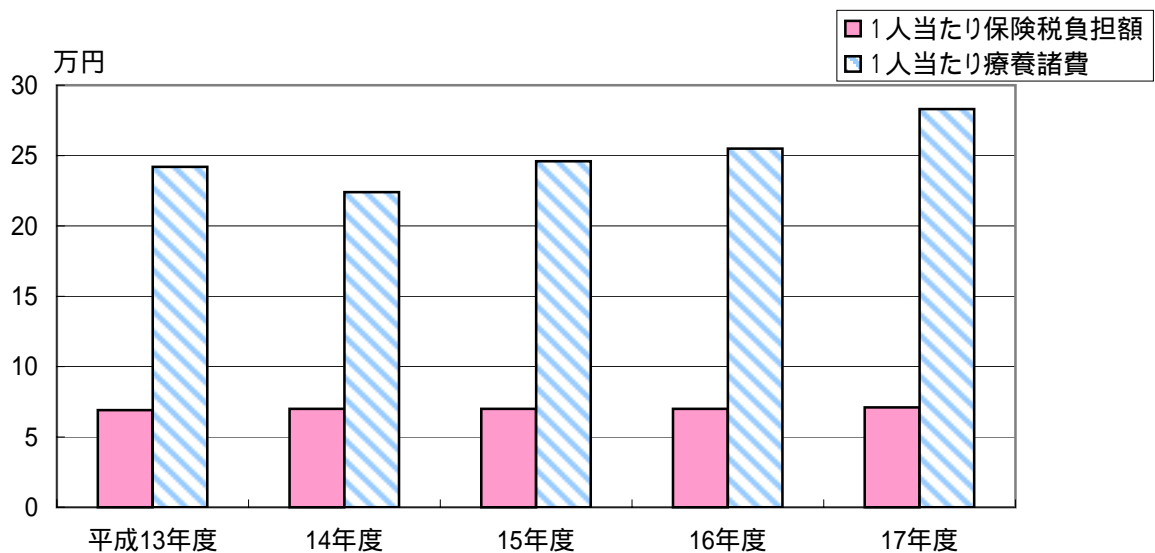
町民1人当たり町税負担額及び一般会計歳出額

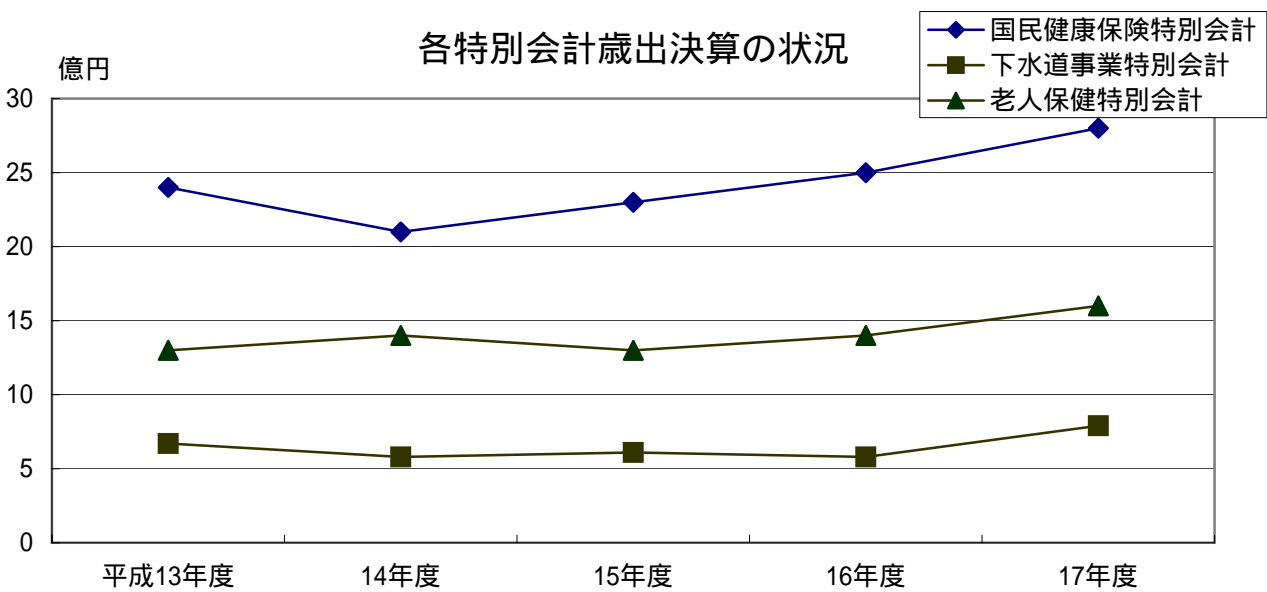
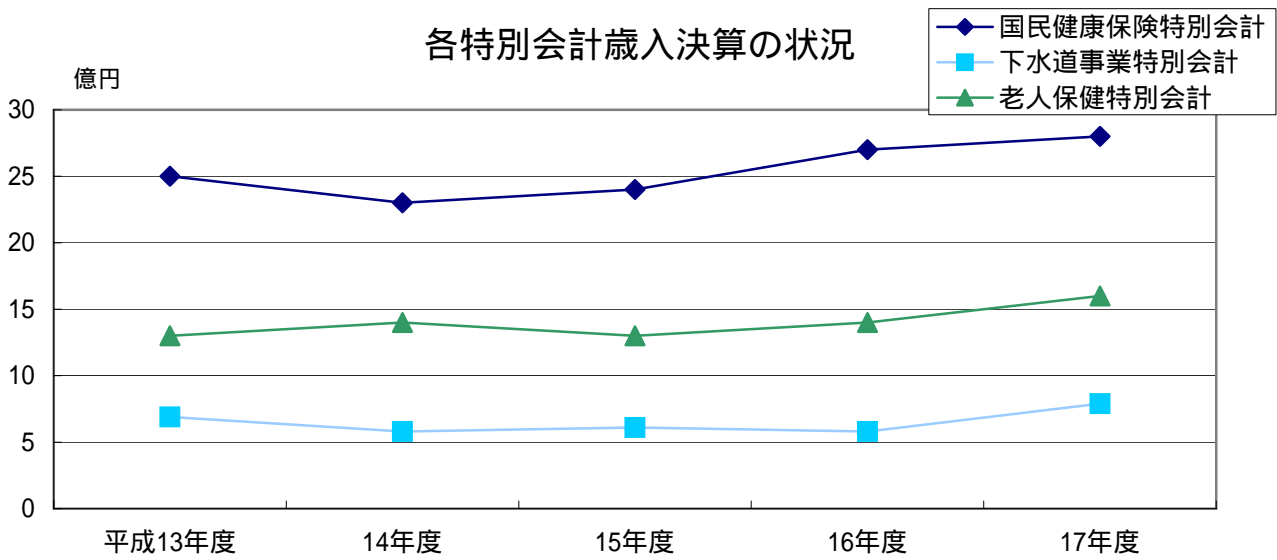
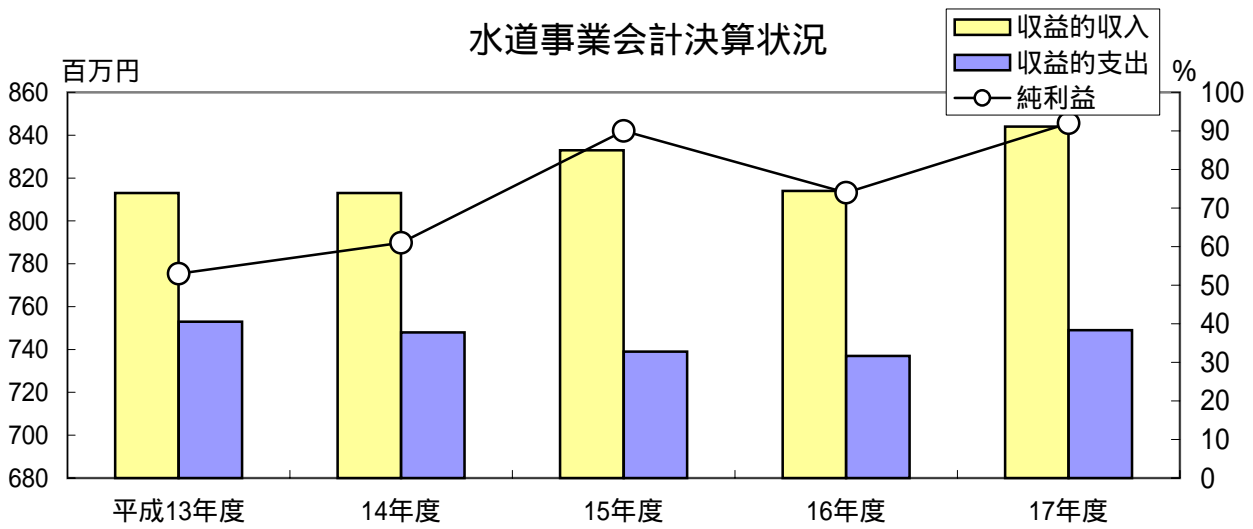


国民健康保険税の推移

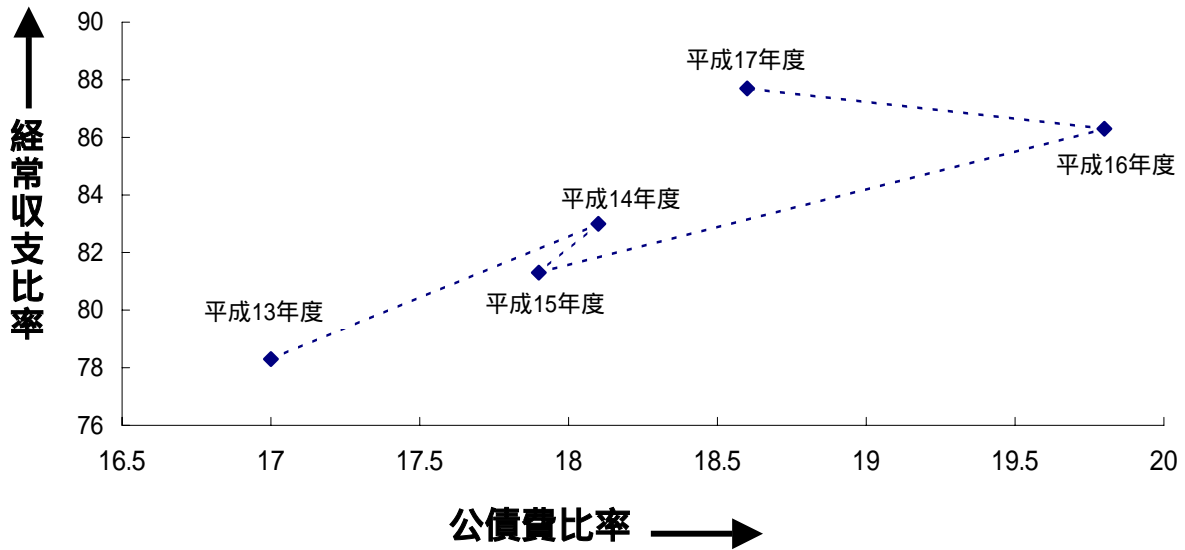


被保険者1人当たり保険税負担額及び療養諸費の推移

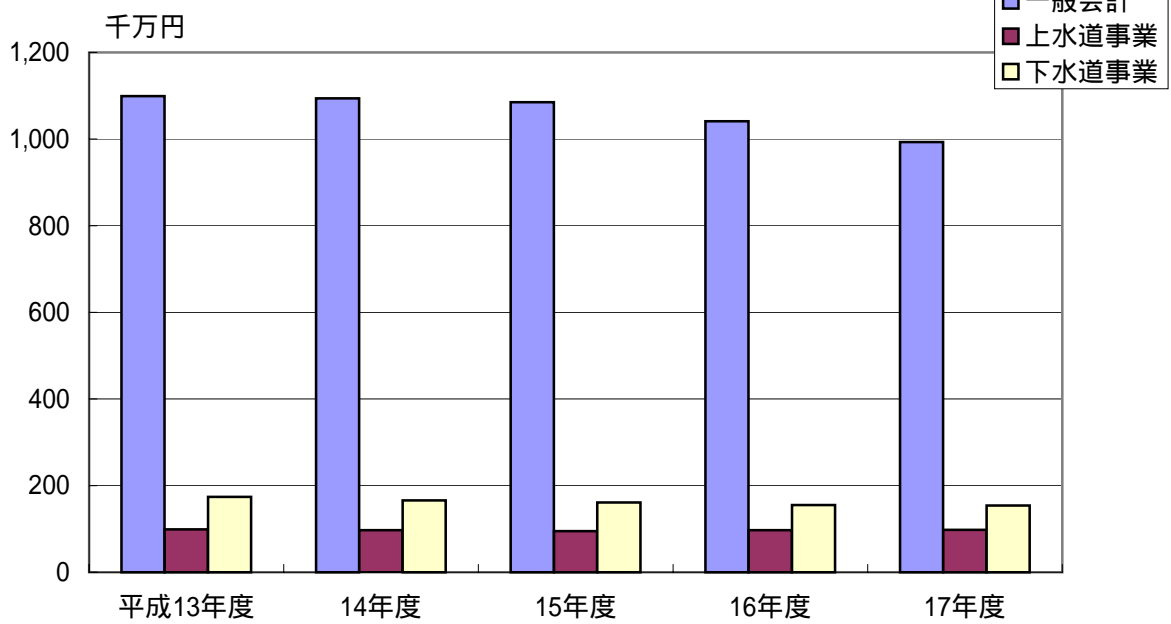




財政指数の状況



地方債現在高の状況



1. 一般会計歳入歳出決算額の推移

単位：千円

区 分			平成12年度	平成13年度	平成14年度	平成15年度	平成16年度	平成17年度
歳 入	総 額	決 算 額	10,150,165	14,121,078	11,944,654	11,521,179	10,373,198	10,388,960
		構 成 比	100.0	100.0	100.0	100.0	100.0	100.0
		対前年度比	26.5	39.1	10.4	3.5	10.0	0.2
	自 主 財 源	決 算 額	3,541,410	4,139,496	3,709,150	4,279,847	4,177,951	4,251,116
		構 成 比	34.9	29.3	31.1	37.1	40.3	40.9
		対前年度比	34.2	16.9	10.4	15.4	2.4	1.8
	依 存 財 源	決 算 額	6,608,755	9,981,591	8,235,504	7,241,332	6,195,247	6,137,844
		構 成 比	65.1	70.7	68.9	62.9	59.7	59.1
		対前年度比	21.5	51.0	17.5	12.1	14.4	0.9
歳 出	総 額	決 算 額	9,582,831	13,839,875	11,292,586	11,150,066	9,853,809	9,939,210
		構 成 比	100.0	100.0	100.0	100.0	100.0	100.0
		対前年度比	28.0	44.4	18.4	1.3	11.6	0.9
	消 費 的 経 費	決 算 額	4,984,199	5,205,974	5,292,935	5,393,713	5,741,846	5,565,891
		構 成 比	52.0	37.6	46.9	48.4	58.3	56.0
		対前年度比	7.1	4.4	1.7	1.9	6.5	3.1
	投 資 的 経 費	決 算 額	2,576,288	6,316,186	3,932,561	3,383,138	1,916,002	2,172,971
		構 成 比	26.9	45.6	34.8	30.3	19.4	21.9
		対前年度比	50.2	145.2	37.7	14.0	43.4	13.4
	そ の 他 の 経 費	決 算 額	2,022,344	2,317,715	2,067,090	2,373,215	2,195,961	2,200,348
		構 成 比	21.1	16.8	18.3	21.3	22.3	22.1
		対前年度比	27.3	12.7	10.8	14.8	7.5	0.2

注：四捨五入のため、総額は内訳の合計と一致しないこともある

資料：『北谷町財政資料』

2. 一般会計歳入の推移

単位：千円

区 分	平成 12 年度			平成 13 年度			平成 14 年度			平成 15 年度			平成 16 年度			平成 17 年度			
	決算額	構成比 (%)	対前年度比 (%)	決算額	構成比 (%)	対前年度比 (%)	決算額	構成比 (%)	対前年度比 (%)	決算額	構成比 (%)	対前年度比 (%)	決算額	構成比 (%)	対前年度比 (%)	決算額	構成比 (%)	対前年度比 (%)	
総 額	10,150,165	100.0	73.5	14,121,015	100.0	139.1	11,944,613	100.0	84.6	11,521,179	100.0	96.5	10,373,198	100.0	90.0	10,388,960	100.0	100.2	
自主財源	計	3,541,410	34.9	65.8	4,139,496	29.3	116.9	3,709,150	31.1	89.6	4,279,847	37.1	115.4	4,177,951	40.3	97.6	4,256,273	41.0	101.9
	町 税	2,333,309	23.0	102.8	2,408,073	17.1	103.2	2,444,850	20.5	101.5	2,578,985	22.4	105.5	2,671,280	25.8	103.6	2,750,400	26.5	103.0
	方担並及 び 倉拍 使用料及 手数料	39,172	0.4	102.5	42,657	0.3	108.9	45,382	0.4	106.4	60,679	0.5	133.7	62,818	0.6	103.5	114,562	1.1	182.4
	財産収入	132,184	1.3	95.3	136,470	1.0	103.2	163,971	1.4	120.2	170,269	1.5	103.8	226,580	2.2	133.1	200,136	1.9	88.3
	寄 付 金	335,226	3.3	23.6	468,804	3.3	139.8	462,714	3.9	98.7	340,561	3.0	73.6	349,564	3.4	102.6	301,936	2.9	86.4
	繰 入 金	1,976	0.0	59.5	3,774	0.0	191.0	6,859	0.1	181.7	4,443	0.0	64.8	4,348	0.0	97.9	2,372	0.0	54.6
	繰 越 金	100,092	1.0	97.2	382,445	2.7	382.1	172,839	1.4	45.2	300,681	2.6	174.0	330,318	3.2	109.9	261,128	2.5	79.1
	諸 収 入	491,448	4.8	39.3	567,334	4.0	115.4	281,212	2.4	49.6	662,474	5.8	235.6	371,113	3.6	56.0	519,389	5.0	140.0
計	108,003	1.1	68.2	129,939	0.9	120.3	131,323	1.1	101.1	161,755	1.4	123.2	161,930	1.6	100.1	106,350	1.0	65.7	
依存財源	計	6,608,755	65.1	78.5	9,981,519	70.7	151.0	8,235,463	68.9	82.5	7,241,332	62.9	87.9	6,195,247	59.7	85.6	6,132,687	59.0	99.0
	地方譲与 税	65,414	0.7	101.4	67,681	0.5	103.5	67,864	0.6	100.3	73,650	0.6	108.5	121,451	1.2	164.9	168,513	1.6	138.7
	利子割交 付金	36,933	0.4	316.8	52,543	0.4	142.3	26,987	0.2	51.4	13,931	0.1	51.6	10,075	0.1	72.3	10,545	0.1	104.7
	配当割交 付金	-	-	-	-	-	-	-	-	-	-	-	1,406	0.0	-	4,953	0.0	352.3	
	林式寺譲 渡	-	-	-	-	-	-	-	-	-	-	-	312	0.0	-	4,891	0.0	1567.6	
	所得割交 付金	158,373	1.6	103.1	165,522	1.2	104.5	155,757	1.3	94.1	204,760	1.8	131.5	237,252	2.3	115.9	219,923	2.1	92.7
	自動車 取得税	20,498	0.2	99.2	21,343	0.2	104.1	18,874	0.2	88.4	21,403	0.2	113.4	23,602	0.2	110.3	24,345	0.2	103.1
	交付金 等	356,587	3.5	101.1	334,600	2.4	93.8	334,432	2.8	99.9	334,543	2.9	100.0	337,733	3.3	101.0	340,936	3.3	100.9
	市町村助成 金	508,937	5.0	99.4	557,690	3.9	109.6	557,690	4.7	100.0	557,287	4.8	99.9	557,287	5.4	100.0	556,656	5.4	99.9
	調整交付 金	83,583	0.8	142.7	88,875	0.6	106.3	89,518	0.7	100.7	94,229	0.8	105.3	104,898	1.0	111.3	108,218	1.0	103.2
	地方特例 交付金	3,120,261	30.7	102.6	2,952,337	20.9	94.6	2,675,140	22.4	90.6	2,379,598	20.7	89.0	2,330,292	22.5	97.9	2,193,458	21.1	94.1
	地方交付 税	3,516	0.0	86.4	3,440	0.0	97.8	4,441	0.0	129.1	5,669	0.0	127.7	5,485	0.1	96.8	5,887	0.1	107.3
	父 対 国庫支出 金	1,515,047	14.9	47.2	3,920,484	27.8	258.8	3,135,636	26.3	80.0	2,336,153	20.3	74.5	1,429,071	13.8	61.2	1,580,553	15.2	110.6
	県支出 金	244,106	2.4	99.7	909,504	6.4	372.6	279,224	2.3	30.7	329,209	2.9	117.9	371,083	3.6	112.7	404,809	3.9	109.1
町 債	495,500	4.9	66.2	907,500	6.4	183.1	889,900	7.5	98.1	890,900	7.7	100.1	665,300	6.4	74.7	509,000	4.9	76.5	

注：四捨五入のため、総額は内訳の合計と一致しない。

資料：企画財政課

3. 一般会計歳出の推移

単位：千円

区 分	平成 12 年度			平成 13 年度			平成 14 年度			平成 15 年度			平成 16 年度			平成 17 年度				
	決算額	構成比 (%)	対前年度比 (%)	決算額	構成比 (%)	対前年度比 (%)	決算額	構成比 (%)	対前年度比 (%)	決算額	構成比 (%)	対前年度比 (%)	決算額	構成比 (%)	対前年度比 (%)	決算額	構成比 (%)	対前年度比 (%)		
総 額	9,582,831	100.0	72.0	13,839,803	100.0	144.4	11,292,545	100.0	81.6	11,150,066	100.0	98.7	9,853,809	100.0	88.4	9,939,210	100.0	100.9		
性 質 別	計	4,984,199	52.0	92.9	5,205,902	37.6	104.4	5,292,894	46.9	101.7	5,393,713	48.4	101.9	5,741,846	58.3	106.5	5,565,891	56.0	96.9	
	消費的経費	2,427,776	25.3	100.6	2,455,710	17.8	101.2	2,182,794	19.3	88.9	2,089,779	18.7	95.7	2,139,367	21.7	102.4	2,104,495	21.2	98.4	
	人件費	1,468,987	15.3	93.8	1,592,841	11.5	108.4	1,579,003	14.0	99.1	1,546,673	13.9	98.0	1,730,138	17.6	111.9	1,621,939	16.3	93.7	
	物件費	48,140	0.5	96.6	57,219	0.4	118.9	37,619	0.3	65.7	61,064	0.5	162.3	59,608	0.6	97.6	61,357	0.6	102.9	
	維持補修費	467,146	4.9	82.1	514,142	3.7	110.1	523,714	4.6	101.9	719,161	6.4	137.3	797,052	8.1	110.8	847,143	8.5	106.3	
	扶助費	572,150	6.0	74.8	585,990	4.2	102.4	969,764	8.6	165.5	977,036	8.8	100.7	1,015,681	10.3	104.0	930,957	9.4	91.7	
	補助費等	計	2,576,288	26.9	49.8	6,316,186	45.6	245.2	3,932,561	34.8	62.3	3,383,138	30.3	86.0	1,916,002	19.4	56.6	2,172,971	21.9	113.4
	投資的経費	普通建設費	2,573,508	26.9	50.5	6,295,434	45.5	244.6	3,930,398	34.8	62.4	3,377,827	30.3	85.9	1,912,241	19.4	56.6	2,167,951	21.8	113.4
	（うち単独事業費）	1,428,537	14.9	62.1	1,415,941	14.9	99.1	828,093	7.3	58.5	1,379,657	12.4	166.6	1,062,069	10.8	77.0	997,146	10.0	93.9	
	災害復旧費	2,780	0.0	3.5	20,752	0.1	746.5	2,163	0.0	10.4	5,311	0.0	245.5	3,761	0.0	70.8	5,020	0.1	133.5	
	事業対費	-	-	-	-	-	-	-	-	-	-	-	-	-	-	-	-	-	-	
	事業費	計	2,022,344	21.1	72.7	2,317,715	16.8	114.6	2,067,090	18.3	89.2	2,373,215	21.3	114.8	2,195,961	22.3	92.5	2,200,348	22.1	100.2
	その他の経費	公債費	1,067,113	11.2	78.4	1,174,862	8.5	110.1	1,262,640	11.2	107.5	1,281,168	11.5	101.5	1,300,213	13.2	101.5	1,235,116	12.4	95.0
	積立金	413,622	4.3	52.9	500,957	3.6	121.1	136,419	1.2	27.2	459,187	4.1	336.6	213,167	2.2	46.4	238,443	2.4	111.9	
	投資及び出資金	11,415	0.1	186.6	2,872	0.0	25.2	2,360	0.0	82.2	2,360	0.0	100.0	1,180	0.0	50.0	1,230	0.0	104.2	
	貸付金	3,000	0.0	4.8	3,000	0.1	100.0	3,000	0.0	100.0	3,000	0.0	100.0	21,000	0.2	700.0	3,000	0.0	14.3	
	繰出金	527,194	5.5	92.7	636,024	4.6	120.6	662,671	5.9	104.2	627,500	5.6	94.7	660,401	6.7	105.2	722,559	7.3	109.4	
目 別	総 額	9,582,831	100.0	72.0	13,839,803	100.0	144.4	11,292,545	100.0	81.6	11,150,066	100.0	98.7	9,853,809	100.0	88.4	9,939,210	100.0	100.9	
議 会 費	156,381	1.6	98.6	150,802	1.1	96.4	146,398	1.3	97.1	146,117	1.3	99.8	138,925	1.4	95.1	140,354	1.4	101.0		
総 務 費	1,885,330	19.7	85.1	3,051,108	22.0	161.8	1,315,346	11.6	43.1	1,576,544	14.1	119.9	1,467,641	14.9	93.1	1,578,691	15.9	107.6		
民 生 費	1,689,198	17.6	85.7	1,726,570	12.5	102.2	1,736,301	15.4	100.6	2,113,294	19.0	121.7	2,177,812	22.1	103.1	2,292,779	23.1	105.3		
衛 生 費	587,555	6.1	103.2	619,876	4.5	105.5	616,520	5.5	99.5	598,739	5.4	97.1	630,834	6.4	105.4	611,038	6.1	96.9		
労 働 費	13,769	0.2	532.4	19,820	0.1	143.9	27,608	0.2	139.3	68,772	0.6	249.1	41,580	0.4	60.5	21,303	0.2	51.2		
農 林 水 産 業 費	227,905	2.4	43.5	499,190	3.6	219.0	225,418	2.0	45.2	362,119	3.2	160.6	383,184	3.9	105.8	184,125	1.8	48.1		
商 工 費	71,210	0.7	53.1	64,149	0.5	90.1	130,496	1.2	203.4	150,475	1.3	115.3	166,761	1.7	110.8	148,041	1.5	88.8		
土 木 費	1,600,637	16.7	67.2	1,538,426	11.1	96.1	1,401,425	12.4	91.1	1,402,854	12.6	100.1	1,228,968	12.5	87.6	1,398,635	14.1	113.8		
消 防 費	282,636	2.9	89.7	326,158	2.4	115.4	342,068	3.0	104.9	395,272	3.5	115.6	388,075	3.9	98.2	366,897	3.7	94.5		
教 育 費	1,998,317	20.9	66.5	4,648,090	33.6	232.6	4,089,162	36.2	88.0	3,049,401	27.3	74.6	1,926,055	19.5	63.2	1,957,211	19.7	101.6		
災 害 復 旧 費	2,780	0.0	3.5	20,752	0.1	746.5	2,163	0.0	10.4	5,311	0.0	245.5	3,761	0.0	70.8	5,020	0.1	133.5		
公 債 費	1,067,113	11.1	78.4	1,174,862	8.5	110.1	1,262,640	11.2	107.5	1,281,168	11.5	101.5	1,300,213	13.2	101.5	1,235,116	12.4	95.0		
諸 支 出 費	-	-	0.0	-	-	-	-	-	-	-	-	-	-	-	-	-	-	-		
予 備 費	-	-	-	-	-	-	-	-	-	-	-	-	-	-	-	-	-	-		

注：四捨五入のため、総額は内訳の合計と一致しないこともある

資料：企画財政課

4 . 町 税 の 収 納 状 況

単位:千円

区 分	平成14年度			平成15年度			平成16年度			平成17年度		
	調定額	収入済額	徴収率	調定額	収入済額	徴収率	調定額	収入済額	徴収率	調定額	収入済額	徴収率
総 額	2,779,791	2,444,844	88.0	2,935,268	2,578,985	87.9	3,031,284	2,671,280	88.1	3,080,893	2,750,400	89.3
現 年 度 分	2,490,779	2,324,143	93.3	2,629,389	2,523,040	96.0	2,707,554	2,606,333	96.3	2,783,876	2,686,475	96.5
町 民 税	1,052,312	1,024,332	97.3	1,187,473	1,160,624	97.7	1,195,738	1,171,615	98.0	1,174,335	1,149,446	97.9
(うち個人)	868,423	842,459	97	995,562	970,528	97.5	991,795	969,125	97.7	973,533	949,525	97.5
(うち法人)	183,889	181,873	98.9	191,911	190,096	99.1	203,943	202,490	99.3	200,802	199,921	99.6
固 定 資 産 税	1,223,098	1,148,106	93.9	1,227,984	1,152,272	93.8	1,276,770	1,202,683	94.2	1,367,473	1,298,416	95.0
市 町 村 交 付 税	60,350	60,350	100.0	54,806	54,806	100.0	53,913	53,913	100.0	54,177	54,177	100.0
軽 自 動 車 税	36,069	32,755	90.8	40,799	37,011	90.7	45,208	42,197	93.3	49,391	45,936	93.0
町 た ば こ 税	114,381	114,381	100.0	118,327	118,327	100.0	122,282	122,282	100.0	118,318	118,318	100.0
鉦 産 税	-	-	-	-	-	-	-	-	-	-	-	-
特 別 土 地 保 有 税	4,569	4569	100.0	-	-	-	-	-	-	-	-	-
入 湯 税	-	-	-	-	-	-	13,643	13,643	100.0	20,182	20,182	100.0
事 業 所 税	-	-	-	-	-	-	-	-	-	-	-	-
滞 納 繰 越 分	289,012	60,356	20.9	305,879	55,945	18.3	323,730	64,947	20.1	297,017	63,925	21.5
町 民 税	80,973	17,955	22.2	80,429	16,050	20.0	80,419	20,877	26.0	62,277	15,709	25.2
(うち個人)	77,203	17,381	22.5	75,811	15,383	20.3	75,376	19,423	25.8	55,985	14,052	25.1
(うち法人)	3,770	574	15.2	4,618	667	14.4	5,043	1,454	28.8	6,292	1,657	26.3
固 定 資 産 税	200,797	40,434	20.1	217,617	37,961	17.4	235,569	41,629	17.7	227,736	46,288	20.3
軽 自 動 車 税	7,242	1,967	27.2	7,833	1,934	24.7	7,742	2,441	31.5	7,004	1,928	27.5
特 別 土 地 保 有 税	-	-	-	-	-	-	-	-	-	-	-	-

注：四捨五入のため、総額は内訳の合計と一致しないこともある

資料：税務課(市町村税徴収実績調)

5 . 町民1人当たり及び1世帯当り一般会計歳出決算額

単位：千円

区 分	平成12年度	平成13年度	平成14年度	平成15年度	平成16年度	平成17年度
人 口	25,585	25,895	26,140	26,393	26,738	26,881
世 帯 数	8,446	8,708	8,917	9,158	9,338	9,612
歳 出 総 額	9,582,831	13,839,803	11,292,545	11,150,066	9,853,809	9,939,210
一人当たり歳出額	375	534	432	422	369	370
世帯当たり歳出額	1,135	1,589	1,266	1,218	1,055	1,034

注1：人口、世帯数は各年度末現在

6 . 町民1人当たり及び1世帯当り町税負担額

単位：千円

区 分	平成12年度	平成13年度	平成14年度	平成15年度	平成16年度	平成17年度
調 定 額	2,626,806	2,721,402	2,779,791	2,935,268	3,031,284	3,080,893
一人当たり	103	105	107	112	113	115
一世帯当たり	311	313	318	327	325	321
収 入 済 額	2,333,308	2,408,073	2,384,499	2,578,985	2,671,280	2,750,400
一人当たり	91	93	92	98	100	102
一世帯当たり	276	277	273	282	286	286

注1：調定額は現年度分、収納済額は滞納繰越分を含む

注2：人口及び世帯数は年度末現在のものを使用

7. 国民健康保険税の収納状況（全体分）

単位：円

年 度	現 年 度 分			滞 納 繰 越 分			総 額		
	調 定 額	収 納 済 額	収納率(%)	調 定 額	収 納 済 額	収納率(%)	調 定 額	収 納 済 額	収納率(%)
平成12年度	732,659,200	679,493,092	92.74	132,584,248	24,829,186	18.73	865,243,448	704,322,278	81.40
13年度	778,337,792	720,389,778	92.55	145,650,172	26,435,722	18.15	923,987,964	746,825,500	80.83
14年度	801,699,600	742,439,200	92.61	160,881,745	31,200,200	19.39	962,581,345	773,639,400	80.37
15年度	810,771,500	750,478,250	92.56	170,444,645	27,445,200	16.10	981,216,145	777,923,450	79.28
16年度	824,924,900	762,625,360	92.45	180,306,295	27,591,650	15.31	1,005,231,195	790,235,310	78.61
17年度	846,059,900	784,505,420	92.72	187,746,985	28,851,993	15.37	1,033,806,885	812,769,413	78.62

注：一般世帯・混合世帯・退職世帯分

資料：『決算書』

8. 国民健康保険税の収納状況（退職分）

単位：円

年 度	現 年 度 分			滞 納 繰 越 分			総 額		
	調 定 額	収 納 済 額	収納率(%)	調 定 額	収 納 済 額	収納率(%)	調 定 額	収 納 済 額	収納率(%)
平成12年度	90,028,005	87,738,380	97.46	1,773,155	861,870	48.61	91,801,160	88,600,250	96.51
13年度	93,764,674	92,599,088	98.76	2,601,121	569,958	21.91	96,365,795	93,169,046	96.68
14年度	96,609,421	95,743,936	99.10	3,150,965	878,431	27.88	99,760,386	96,622,367	96.85
15年度	112,532,389	110,864,483	98.52	3,138,019	1,156,303	36.85	115,670,408	112,042,781	96.84
16年度	122,873,809	121,489,125	98.87	2,932,581	1,250,712	42.65	125,806,390	122,739,837	97.56
17年度	140,594,204	138,489,583	98.50	2,972,881	383,207	12.89	143,567,085	138,872,790	97.56

注：退職世帯分

資料：『決算書』

9. 被保険者1人当たり及び1世帯当たり療養諸費（全体）

単位：千円

区 分	平成13年度	平成14年度	平成15年度	平成16年度	平成17年度
被 保 険 者 数	11,277	11,423	11,597	11,784	11,903
世 帯 数	4,608	4,721	4,864	5,043	5,183
療 養 諸 費	2,727,879	2,555,451	2,847,689	3,009,013	3,370,369
一 人 当 り	242	224	246	255	283
一 世 帯 当 り	592	541	585	597	650

注：被保険者数、世帯数は各年度平均

資料：保健衛生課

10. 被保険者1人当たり及び1世帯当たり保険税負担額

単位：千円

区 分	平成13年度	平成14年度	平成15年度	平成16年度	平成17年度
調 定 額	778,338	801,700	810,772	824,925	846,059
一 人 当 たり	69	70	70	70	71
一 世 帯 当 たり	169	170	167	164	163
収 納 済 額	746,826	773,639	777,923	790,235	812,386
一 人 当 たり	66	68	67	67	68
一 世 帯 当 たり	162	164	160	157	157

注：調定額は、現年度分、収納済額は滞納繰越分を含む

資料：保健衛生課

11. 水道事業会計決算状況

収益の収入及び支出

単位：円

区分	平成14年度	平成15年度	平成16年度	平成17年度	平成18年度	
収益の収入	水道事業収益	812,927,701	833,237,037	813,807,821	837,219,740	844,784,404
	営業収益	796,698,938	816,157,501	795,994,053	820,778,040	828,619,324
	営業外収益	275,340	215,302	171,264	282,950	345,653
	特別利益	15,953,423	16,864,234	17,642,504	16,158,750	15,819,427
収益の支出	水道事業費用	747,828,453	739,447,668	736,719,955	749,565,348	749,355,711
	営業費用	710,023,891	702,568,645	698,131,567	709,328,288	710,266,377
	営業外費用	37,732,703	36,743,792	38,511,871	39,838,087	38,402,687
	特別損失	71,859	135,231	76,517	398,973	686,647
	予備費	-	-	-	-	-
当年度純利益	61,078,813	89,669,925	73,908,628	84,339,365	92,370,445	

注：消費税込み

資料：水道課

資本の収入及び支出

単位：円

区分	平成14年度	平成15年度	平成16年度	平成17年度	平成18年度	
資本の収入	資本的収入	30,000,000	61,575,000	103,118,500	115,619,980	51,869,000
	企業債	-	-	50,000,000	50,000,000	-
	国庫補助金	30,000,000	60,000,000	50,000,000	61,000,000	50,000,000
	他会計負担金	-	1,575,000	3,118,500	4,619,980	1,869,000
	固定資産売却代金	-	-	-	-	-
資本の支出	資本的支出	103,514,681	174,044,784	151,280,838	171,931,879	159,578,513
	建設改良費	86,073,135	149,844,617	121,530,547	136,663,030	117,657,580
	企業債償還金	17,441,546	21,487,779	29,750,291	35,268,849	41,920,933
	予備費	-	-	-	-	-

注：消費税込み

資料：水道課

水道事業損益計算書

単位：円

区分	平成14年度	平成15年度	平成16年度	平成17年度	平成18年度
1. 営業収益	760,027,352	778,466,105	759,227,935	782,841,225	790,256,331
(1) 給水収益	549,954,123	559,222,772	557,879,397	584,847,747	583,268,937
(2) その他営業収益	210,073,229	219,243,333	201,348,538	197,993,478	206,987,394
2. 営業費用	687,622,156	679,318,923	675,227,024	686,498,003	686,620,301
(1) 受水費	388,747,154	319,440,563	389,761,577	399,310,691	395,948,527
(2) 配水及び給水費	82,511,331	91,330,105	87,176,183	75,968,088	96,441,075
(3) 総係費	84,072,908	82,608,255	80,148,846	80,630,546	79,564,802
(4) 減価償却費	109,620,389	110,430,951	112,692,539	111,715,482	111,818,264
(5) 資産減耗費	22,670,374	3,509,049	5,447,879	18,873,196	2,847,633
(6) その他営業費用	-	-	-	-	-
営業利益(1-2)	72,405,196	99,147,182	84,000,911	96,343,222	103,636,030
3. 営業外収益	1,639,535	1,638,988	1,478,824	1,563,575	1,689,539
(1) 受取利息	27,078	19,129	21,008	208	-
(2) 雑収益	1,612,457	1,619,859	1,457,816	1,563,367	1,689,539
(3) 他会計補助金	-	-	-	-	-
4. 営業外費用	28,850,903	27,851,687	29,140,737	29,346,206	28,120,601
(1) 支払利息及び企業債取扱諸費	28,850,903	27,809,592	26,568,619	26,177,827	25,604,935
(2) 雑支出	-	42,095	2,572,118	3,168,379	2,515,666
(3) 受託工事費	-	-	-	-	-
經常利益(+3-4)	45,193,828	72,934,483	56,338,998	68,560,591	77,204,968
5. 特別利益	15,953,423	16,864,234	17,642,504	16,158,750	15,819,427
(1) 固定資産売却益	-	-	-	-	-
(2) 過年度損益修正益	15,953,423	16,864,234	17,642,504	16,158,750	15,819,427
6. 特別損失	68,438	128,792	72,874	379,976	653,950
(1) 固定資産売却損	-	-	-	-	-
(2) 過年度損益修正損	68,438	128,792	72,874	379,976	653,950
当年度純利益(+5-6)	61,078,813	89,669,925	73,908,638	84,339,365	92,370,445
前年度繰越利益剰余金	219,939	298,752	468,677	377,305	716,670
当年度未処分利益剰余金	61,298,752	89,968,677	74,377,305	84,716,670	93,087,115

注：消費税抜き

資料：水道課

12. 国民健康保険 特別会計 歳入歳出決算

単位：円

区 分		平成13年度	平成14年度	平成15年度	平成16年度	平成17年度
歳 入	総 額	2,491,466,083	2,290,082,910	2,395,956,133	2,652,322,892	2,755,819,961
	国民健康保険税	748,106,155	774,333,200	778,229,350	790,514,810	813,357,413
	一部負担金	0	0	0	0	0
	使用料及び手数料	1,056,800	891,800	972,700	1,075,600	1,064,400
	国庫支出金	1,150,539,061	918,723,396	897,035,908	1,049,048,164	939,540,066
	療養給付交付金	164,520,288	148,751,000	154,938,000	234,516,976	244,061,538
	共同事業交付金	40,869,464	20,380,836	45,784,944	73,205,534	55,081,752
	財産収入	8,915	411	11,077	18,757	0
	寄付金	0	0	0	0	0
	繰入金	337,681,380	322,675,170	332,445,000	401,959,000	417,662,000
	繰越金	32,278,310	101,673,651	171,762,967	87,528,121	180,092,125
	諸収入	3,887,710	1,229,800	2,630,458	2,120,065	4,004,158
	県支出金	12,518,000	-	12,145,729	12,335,865	100,956,509
歳 出	総 額	2,389,792,432	2,118,319,943	2,308,428,012	2,472,230,767	1,759,107,000
	総務費	56,570,758	58,231,522	61,700,182	64,448,284	65,587,138
	保険給付費	1,345,734,895	1,167,765,156	1,414,162,571	1,471,794,745	1,638,074,646
	(療養諸費)	1,155,474,782	998,071,502	1,234,312,632	1,280,270,416	1,436,441,194
	(高額療養費)	148,245,113	133,213,654	143,114,939	154,699,329	160,803,452
	(移送費)	0	0	0	0	0
	(出産育児諸費)	40,500,000	35,100,000	35,400,000	35,400,000	39,300,000
	(葬祭諸費)	1,515,000	1,380,000	1,335,000	1,425,000	1,530,000
	老人保健拠出費	820,420,623	670,923,830	534,334,701	660,218,945	613,869,502
	介護納付金	104,343,650	101,275,775	122,424,767	147,901,309	166,708,613
	共同事業拠出費	16,282,000	17,177,000	48,604,515	49,544,701	54,204,264
	保健事業費	27,931,419	24,738,746	20,021,668	19,811,483	21,269,546
	基金積立金	16,146,000	50,930,000	86,106,000	57,332,000	107,159,000
	公債費	125,287	0	0	0	0
諸支出金	2,237,800	27,277,914	21,073,608	1,179,300	14,100,339	
予備費	0	0	0	0	0	

資料：『決算書』

13. 下水道事業 特別会計 歳入歳出決算

単位：円

区 分		平成13年度	平成14年度	平成15年度	平成16年度	平成17年度
歳 入	総 額	668,739,100	580,955,489	613,821,847	583,273,629	794,828,169
	使用料及び手数料	429,046,209	417,258,133	410,056,918	397,780,008	406,338,849
	分担金及び負担金	881,456	881,456	2,855,456	881,456	881,456
	国庫支出金	66,000,000	27,000,000	39,000,000	18,000,000	153,896,000
	県支出金	0	0	0	0	0
	繰入金	50,632,000	72,943,000	94,383,000	103,259,000	120,829,000
	繰越金	11,495,010	9,276,792	11,634,858	11,381,803	12,870,450
	諸収入	24,384,425	26,796,108	26,891,615	23,771,362	24,012,414
	町債	86,300,000	26,800,000	29,000,000	28,200,000	76,000,000
歳 出	総 額	659,462,308	569,320,631	602,440,044	570,403,179	769,925,008
	総務費	24,357,492	23,968,852	23,431,574	29,188,400	29,730,732
	施設費	483,925,018	390,017,823	421,576,128	380,310,152	584,989,601
	公債費	151,179,798	155,333,956	157,432,342	160,904,627	155,204,675
	諸支出金	0	0	0	0	0
予備費	0	0	0	0	0	

資料：『決算書』

14. 老人保健 特別会計 歳入歳出決算

単位：円

区 分		平成13年度	平成14年度	平成15年度	平成16年度	平成17年度
歳 入	総 額	1,319,070,224	1,381,941,556	1,300,396,764	1,377,879,246	1,623,367,728
	支払基金交付金	913,479,000	972,500,000	877,563,000	942,733,155	977,582,622
	国庫支出金	269,605,973	264,216,544	275,970,910	266,793,800	417,114,980
	県支出金	65,559,943	67,834,483	67,784,000	68,270,000	107,451,216
	繰入金	67,617,000	72,517,000	71,624,000	82,667,000	120,803,000
	繰越金	2,255,647	3,460,507	6,845,426	17,233,103	0
	諸収入	552,661	1,413,022	609,428	182,188	415,910
歳 出	総 額	1,315,609,717	1,375,096,130	1,283,163,661	1,447,446,628	1,621,489,843
	医療諸費	1,303,375,324	1,371,544,348	1,275,987,573	1,427,577,607	1,546,723,649
	諸支出金	12,234,393	3,551,782	7,176,088	19,869,021	5,198,812
	予備費	0	0	0	0	0
	前年度繰上充用金	0	0	0	69,567,382	69,567,382

資料：『決算書』

15. 財政指数の状況

単位:千円

区 分	平成13年度	平成14年度	平成15年度	平成16年度	平成17年度
歳入総額	14,121,087	11,944,654	11,521,179	10,373,198	10,388,960
歳出総額	1,383,875	11,292,586	11,150,066	9,853,809	9,939,210
歳入歳出差引額	281,212	652,068	371,113	519,389	449,750
実質収支	171,924	524,769	333,909	372,485	332,625
単年度収支	157,832	352,845	201,266	38,576	39,860
実質単年度収支	57,706	467,793	3,656	125,576	3,615
実質収支比率(%)	3.1	9.8	6.6	7.0	6.2
標準財政規模	5,597,733	5,341,843	5,097,199	5,291,795	5,356,054
基準財政収入額	2,162,763	2,174,236	2,204,222	2,395,059	2,567,887
基準財政需要額	4,903,646	4,638,417	4,393,000	4,514,777	4,557,715
経常一般財源	6,735,750	6,482,657	6,360,355	6,514,240	6,446,788
経常経費充当一般財源	5,401,965	5,627,090	5,681,430	6,016,430	5,966,653
財政力指数	0.421	0.441	0.471	0.500	0.532
経常収支比率(%)	78.3	83.0	81.3	86.3	87.7
経常一般財源比率(%)	120.3	121.4	124.9	123.1	120.4
公債費比率(%)	17.0	18.1	17.9	19.8	18.6
積立金現在高	1,919,844	1,893,543	2,259,610	2,153,368	2,131,411

資料：企画財政課

注：1） 財政力指数とは地方交付税法の規定により算定した基準財政収入額を基準財政需要額で除して得た数値の過去3年間の平均値をいい、地方公共団体の財政力を示す指数として用いられる。

注：2） 経常収支比率とは財政構造の弾力性を測定する指数としてよく用いられる。比率が高くなるにしたがって財政構造の硬直化となり低いほど弾力性があることを示す。経常収支比率は概ね70～80%が通常の数値とみられている。

注：3） 経常一般財源比率とは100を超える度合いが高いほど経常一般財源に余裕がある。

注：4） 公債費比率とは公債費の一般財源に占める割合をいう。地方債を活用すべきことはある程度当然のことであるが、後年度の財政負担を伴うので財政構造の健全性がおびやかされないよう、これを計数的にみようとするのが公債費比率である。

16. 地方債現在高の状況

単位:千円

年 度	区 分	前年度末現在高	発 行 額	元 金 償 還 金	現 在 高
平成13年度	計	13,542,546	1,060,300	879,600	13,723,246
	一 般 会 計	10,913,086	907,500	828,937	10,991,649
	上水道事業	936,861	66,500	16,447	986,914
	下水道事業	1,692,599	86,300	34,216	1,744,683
	区画整理事業	-	-	-	-
平成14年度	計	13,690,042	916,700	1,028,663	13,578,079
	一 般 会 計	10,991,649	889,900	936,974	10,944,575
	上水道事業	986,914	0	17,442	969,472
	下水道事業	1,711,479	26,800	74,247	1,664,032
	区画整理事業	-	-	-	-
平成15年度	計	13,578,079	919,900	1,086,654	13,411,325
	一 般 会 計	10,944,575	890,900	984,542	10,850,933
	上水道事業	969,472	0	21,488	947,984
	下水道事業	1,664,032	29,000	80,624	1,612,408
	区画整理事業	-	-	-	-
平成16年度	計	13,411,325	743,500	1,224,738	12,930,087
	一 般 会 計	10,850,933	665,300	1,106,451	10,409,782
	上水道事業	947,984	50,000	29,750	968,234
	下水道事業	1,612,408	28,200	88,537	1,552,071
	区画整理事業	-	-	-	-
平成17年度	計	12,930,087	672,000	1,153,433	12,448,654
	一 般 会 計	10,409,782	509,000	992,366	9,926,416
	上水道事業	968,234	50,000	35,269	982,965
	下水道事業	1,552,071	113,000	125,798	1,539,273
	区画整理事業	-	-	-	-

資料：企画財政課

【財政資料】
【財政公表】

17. 町 有 財 産 の 概 況

行政財産

区 分	土 地				建 物 (延面積)			
	平成14年度	平成15年度	平成16年度	平成17年度	平成14年度	平成15年度	平成16年度	平成17年度
合 計	2,477,246.01	1,502,208.18	1,499,987.89	1,517,600.15	96,875.64	105,457.61	109,659.16	111,702.13
公用財産								
役 場 庁 舎	-	-	-	-	10,045.26	10,045.26	10,045.26	10,045.26
消 防 庁 舎 等	-	-	-	-	-	-	-	-
消 防 訓 練 棟	-	-	-	-	-	-	-	-
中央公民館(平成15年度よりちやたんこライセンター)	15,037.00	16,811.94	16,811.94	16,811.94	2,154.93	9,552.00	9,552.00	9,552.00
保 育 所	12,676.13	14,910.13	14,910.13	14,910.13	1,300.47	1,300.47	1,300.47	1,300.47
町 営 住 宅	11,499.64	11,499.64	11,499.64	11,499.64	8,846.41	8,846.41	8,846.41	8,846.41
総 合 グ ラ ウ ン ド	17,255.97	15,481.03	15,481.03	15,481.03	190.94	168.67	168.67	168.67
下 水 道 ポ ン プ 場	873.00	873.00	873.00	873.00	290.61	290.61	290.61	290.61
学 校	154,940.54	154,940.54	155,470.59	155,470.59	45,436.00	45,914.00	45,811.00	47,026.00
公 園	465,949.17	465,949.17	468,507.17	468,149.59	15,680.40	16,419.19	20,266.99	20,266.99
子 供 の 遊 び 場	1,694.84	1,694.84	1,694.84	1,694.84	-	-	-	-
屋 外 運 動 場	10,528.82	10,528.82	16,528.82	16,528.82	75.06	75.06	75.06	75.06
道 路	628,172.34	642,144.49	645,786.61	646,957.63	22.42	22.42	22.42	22.42
墓	111.00	111.00	111.00	111.00	-	-	-	-
水 路	32,962.28	32,962.28	32,962.28	32,962.28	-	-	-	-
公 上 水 道 タ ン ク 用 地	127.00	127.00	127.00	127.00	-	-	-	-
漁 港 施 設 用 地	3,067.00	3,067.00	3,067.00	3,067.00	-	-	-	-
共 護 岸	4,136.00	4,136.00	4,136.00	4,136.00	-	-	-	-
財 地 区 公 民 館	12,724.59	12,724.59	12,724.59	12,724.59	3,338.55	3,338.55	3,338.55	3,338.55
地 区 体 育 館	1,805.89	1,805.89	1,805.89	1,805.89	752.51	752.51	752.51	752.51
埋 蔵 文 化 財 収 蔵 資 料 室	-	-	-	-	484.44	484.44	484.44	484.44
老 人 福 祉 セ ン タ ー 商 工 業 研 修 等 施 設	7,317.00	7,317.00	7,317.00	7,317.00	2,306.20	2,306.20	2,306.20	2,306.20
漁 船 巻 揚 機 機 械 室	-	-	-	-	28.65	19.03	19.03	19.03
老 人 ゲ ー ト ボ ー ル 場	-	-	-	-	-	-	-	-
防 火 水 槽 用 地	109.00	109.00	109.00	109.00	-	-	-	-
ほ 場 用 地	8,294.00	8,294.00	8,294.00	8,294.00	-	-	-	-
心 身 障 害 者 援 産 施 設	-	-	-	-	514.97	514.97	637.30	637.30
漁 港 製 氷 貯 水 施 設	-	-	-	-	101.68	101.68	101.68	101.68
保 健 相 談 デ ィ サ ー ビ ス セ ン タ ー	12,151.10	12,151.10	12,151.10	12,151.10	1,925.59	1,925.59	1,925.59	1,925.59
(公 共 用) 児 童 館	2,615.21	3,251.21	4,829.57	4,829.57	864.30	864.30	864.30	1,362.87
美 浜 ハ イ ツ 集 会 所	440.51	440.51	440.51	440.51	103.68	103.68	103.68	103.68
町 営 駐 車 場	49,009.98	43,009.98	43,009.98	43,009.98	-	-	-	-
漁 具 倉 庫	-	-	-	-	1,936.00	193.00	244.19	244.19
美 浜 メ テ ー ィ ア セ ン タ ー	2,208.00	2,208.00	2,208.00	2,208.00	2,219.57	2,219.57	2,219.57	2,219.57
シ ュ ッ プ - 人 材 セ ン タ ー 事 務 所	-	-	-	-	-	-	283.23	282.23
漁 港 海 岸 用 地	-	7,029.00	7,029.00	7,029.00	-	-	-	-
在 宅 介 護 支 援 セ ン タ ー	-	1,091.02	1,091.02	1,091.02	-	-	-	330.40

普通財産(土地)

区 分	平成13年度	平成14年度	平成15年度	平成16年度	平成17年度
合 計	914,518.04	893,320.49	893,048.49	893,217.45	885,981.45
公 用 地	7,526.80	6,912.00	6,912.00	6,912.00	6,912.00
雑 種 地	68,984.97	80,599.62	80,327.62	80,496.58	68,612.58
田	2,985.00	6,237.00	6,237.00	6,237.00	6,237.00
畑	80,320.36	46,443.36	46,443.36	46,443.36	49,728.36
宅 地	21,138.55	18,319.15	18,319.15	18,319.15	19,418.15
公 衆 用 道 路	64.00	22.00	22.00	22.00	22.00
原 野	6,449.00	6,181.00	6,181.00	6,181.00	6,181.00
山 林	725,158.36	726,754.36	726,754.36	726,754.36	727,018.36
池 沼	503.00	464.00	464.00	464.00	464.00
墓 地	1,388.00	1,388.00	1,388.00	1,388.00	1,388.00

構築物

区 分	平成13年度	平成14年度	平成15年度	平成16年度	平成17年度
墓(m)	38.05	38.05	38.05	38.05	38.05
防水用水用タンク(m³)	440.00	-	-	-	-
総合競技場大会旗掲揚台(m)	36.40	36.40	-	-	-
街路灯(基)	270	276	287	287	287
ビニールハウス(m)	743.00	743.00	743.00	743.00	743.00
上水道タンク(m³)	2,300.00	-	-	-	-
記念碑(塔)	6	6	6	6	6
北谷公園野球場バックネット	453.60	453.60	453.60	453.60	453.60
安良波公園遊具(m)	56.88	56.88	56.88	56.88	56.88
モニュメント(水球)(m)	60.00	60.00	60.00	60.00	60.00
北谷公園水泳プール(m)	1,032.66	1,032.66	1,032.66	1,032.66	1,032.66
懸垂幕(基)	-	-	1.00	1.00	1
防犯灯(基)	-	-	-	-	58

物品

区分	平成13年度	平成14年度	平成15年度	平成16年度	平成17年度
合 計	85	73	71	75	76
乗用車	29	29	32	33	35
貨物車	25	25	23	24	24
バス	2	2	2	2	2
塵芥処理車	7	7	7	7	6
資源ゴミ収集車	2	2	0	1	1
デイサービス車	3	3	3	3	3
身体障害者輸送車	3	3	2	3	3
消防車	4	-	-	-	-
救急車	3	-	-	-	-
消防指令車	1	-	-	-	-
消防搬送車	2	-	-	-	-
消防広報車	1	-	-	-	-
救助工作車	1	-	-	-	-
漁船巻揚機	2	2	2	2	2

資料『決算書』