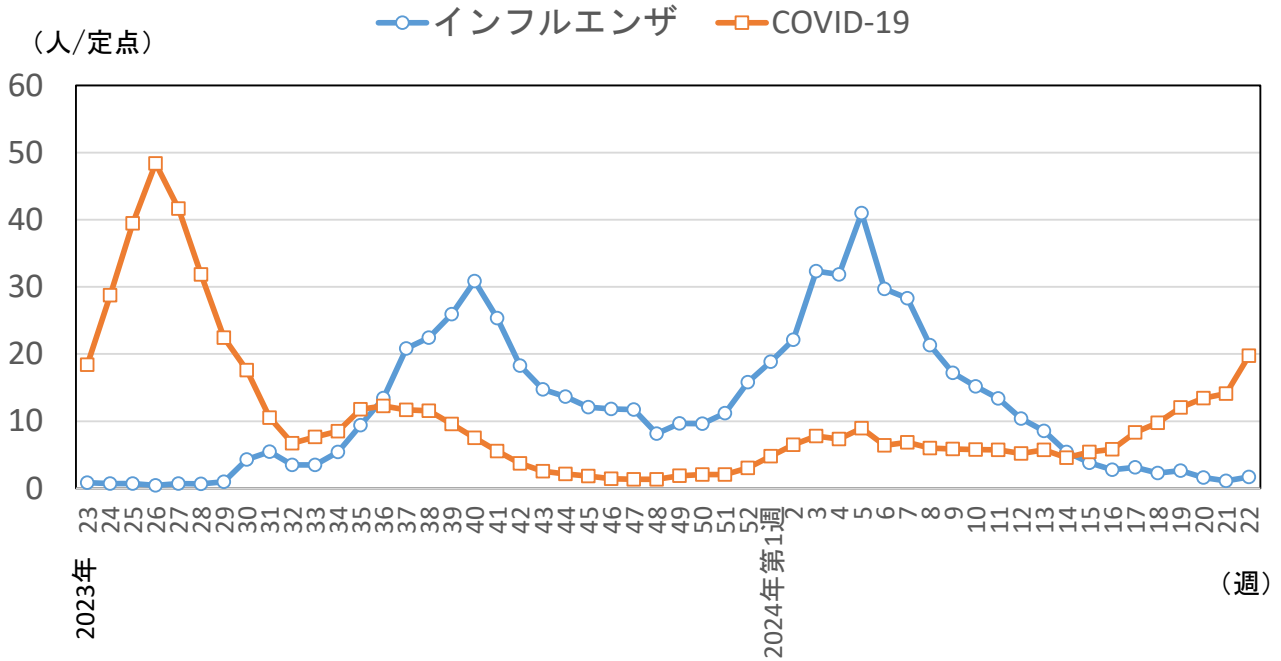


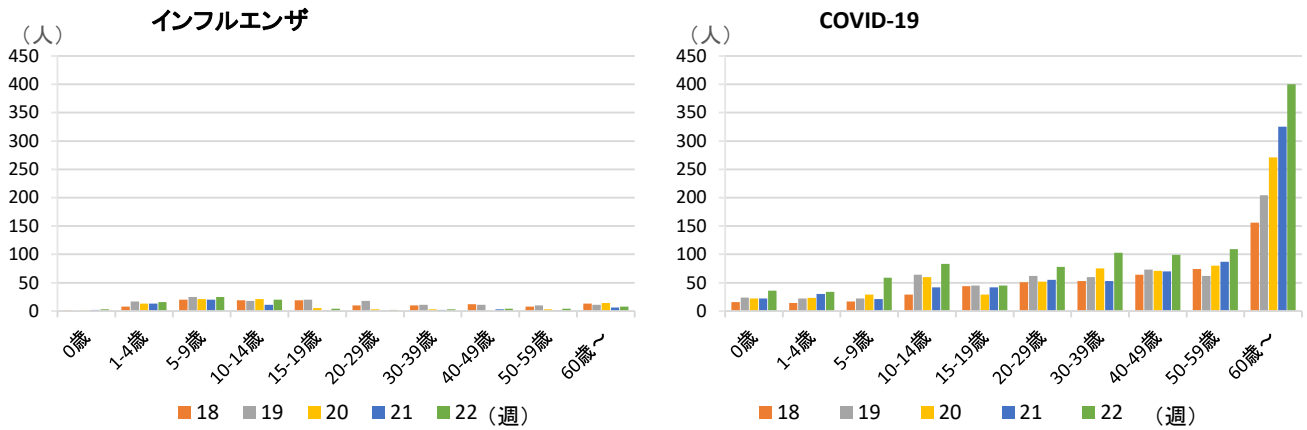
# インフルエンザ・COVID-19流行状況【沖縄県】

【2024年第22週(5/27~6/2)】

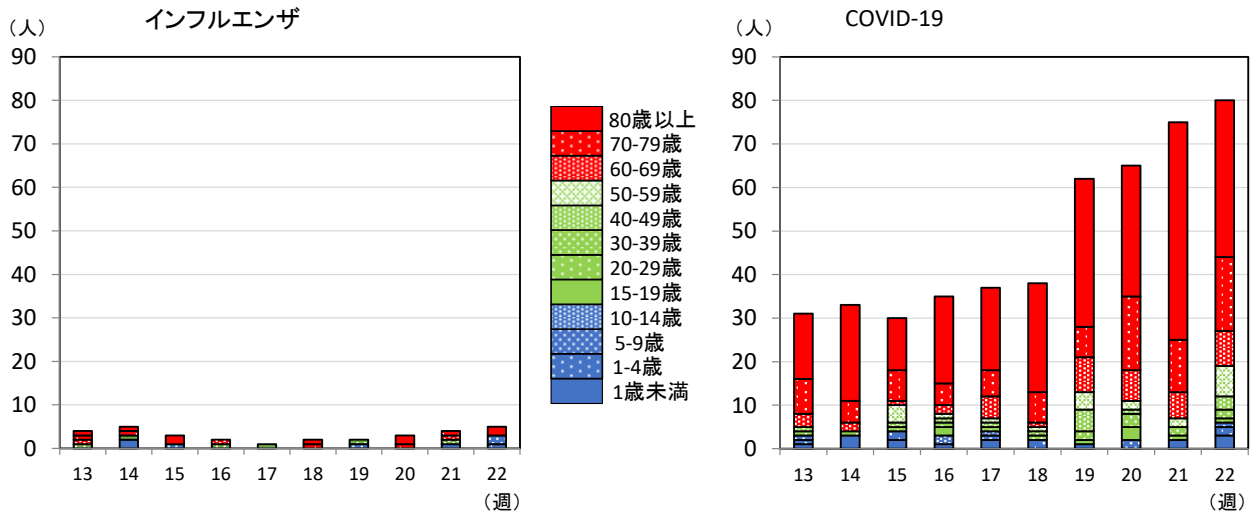
## 1 定点あたり報告数の推移



## 2 週別・年齢別報告数の推移（直近5週）



## 3 基幹定点医療機関（県内7カ所）からの入院患者の届出数の推移（直近10週・週別・年齢別）



(参考1) 直近6週の定点あたり報告数

疫学週	2024年第17週	第18週	第19週	第20週	第21週	第22週
対象月日	4/22~4/28	4/29~5/5	5/6~5/12	5/13~5/19	5/20~5/26	5/27~6/2
インフルエンザ	3.13	2.26	2.66	1.60	1.13	1.68
COVID-19	8.34	9.77	12.04	13.43	14.09	19.74

(参考2) 週別・年齢別報告数 (直近5週)

①インフルエンザ

週	18	19	20	21	22
合計	120	141	85	60	89
0歳	1	0	1	2	3
1-4歳	8	17	13	13	16
5-9歳	20	25	21	20	25
10-14歳	19	18	21	11	20
15-19歳	19	20	5	1	4
20-29歳	10	18	3	1	2
30-39歳	10	11	3	2	3
40-49歳	12	11	1	3	4
50-59歳	8	10	3	1	4
60歳~	13	11	14	6	8

②COVID-19

週	18	19	20	21	22
合計	518	638	712	747	1046
0歳	16	24	22	22	36
1-4歳	14	22	23	30	34
5-9歳	17	22	29	21	59
10-14歳	29	64	60	42	83
15-19歳	44	45	29	42	45
20-29歳	51	62	52	55	78
30-39歳	53	60	75	53	103
40-49歳	64	73	71	70	99
50-59歳	74	62	80	87	109
60歳~	156	204	271	325	400

(参考3) 基幹定点医療機関 (県内7カ所) からの入院患者の届出数 (直近10週・週別・年齢別)

①インフルエンザ

週	13	14	15	16	17	18	19	20	21	22
合計	4	5	3	2	1	2	2	3	4	5
1歳未満	0	2	0	0	0	0	0	0	1	0
1-4歳	0	0	0	0	0	0	0	0	0	1
5-9歳	0	0	1	0	0	0	1	0	0	2
10-14歳	0	0	0	0	0	0	0	0	0	0
15-19歳	0	1	0	0	1	0	0	0	0	0
20-29歳	0	0	0	0	0	0	0	0	0	0
30-39歳	0	0	0	1	0	0	1	0	0	0
40-49歳	1	0	0	0	0	0	0	0	1	0
50-59歳	0	0	0	0	0	0	0	0	0	0
60-69歳	1	0	0	1	0	0	0	0	1	0
70-79歳	1	1	0	0	0	1	0	1	1	0
80歳以上	1	1	2	0	0	1	0	2	0	2

②COVID-19

週	13	14	15	16	17	18	19	20	21	22
合計	31	33	30	35	37	38	62	65	75	80
1歳未満	1	3	2	1	2	0	1	0	2	3
1-4歳	1	0	2	0	0	2	0	0	0	2
5-9歳	1	0	0	0	1	0	0	2	0	1
10-14歳	0	0	0	2	1	0	0	0	0	0
15-19歳	0	0	0	2	0	0	1	3	0	0
20-29歳	1	1	0	1	0	0	0	0	1	1
30-39歳	0	0	1	0	1	1	2	3	2	2
40-49歳	1	0	1	1	1	1	5	1	0	3
50-59歳	0	0	4	1	1	1	4	2	2	7
60-69歳	3	2	1	2	5	1	8	7	6	8
70-79歳	8	5	7	5	6	7	7	17	12	17
80歳以上	15	22	12	20	19	25	34	30	50	36